

Бухгалтерский баланс
на 31 декабря 2020 г.

Организация <u>Акционерное общество "Ульяновскэнерго"</u>	Форма по ОКУД	Коды		
Идентификационный номер налогоплательщика	Дата (число, месяц, год)	0710001		
Вид экономической деятельности <u>Торговля электроэнергией</u>	по ОКПО	31	12	2020
Организационно-правовая форма / форма собственности <u>Публичное акционерное общество</u>	ИНН	00103875		
Единица измерения: в тыс. рублей	по ОКВЭД 2	7327012462		
Местонахождение (адрес) <u>432028, Ульяновская обл, Ульяновск г, 50-летия ВЛКСМ пр-кт, дом № 23А</u>	по ОКОПФ / ОКФС	35.14		
	по ОКЕИ	12247	34	
		384		

Бухгалтерская отчетность подлежит обязательному аудиту ДА НЕТ

Наименование аудиторской организации/фамилия, имя, отчество (при наличии) индивидуального аудитора
Общество с ограниченной ответственностью «ФинЭкспертиза»

Идентификационный номер налогоплательщика аудиторской организации/индивидуального аудитора	ИНН	7708096662
Основной государственный регистрационный номер аудиторской организации/индивидуального аудитора	ОГРН/ОГРНИП	1027739127734

Пояснения	Наименование показателя	Код	На 31 декабря 2020 г.	На 31 декабря 2019 г.	На 31 декабря 2018 г.
	АКТИВ				
	I. ВНЕОБОРОТНЫЕ АКТИВЫ				
1	Нематериальные активы	1110	-	-	-
	Результаты исследований и разработок	1120	-	-	-
	Нематериальные поисковые активы	1130	-	-	-
	Материальные поисковые активы	1140	-	-	-
2	Основные средства	1150	276 666	411 546	429 695
	в том числе:				
	Основные средства в организации	11501	276 666	411 546	429 695
2	Доходные вложения в материальные ценности	1160	-	3 556	3 683
3	Финансовые вложения	1170	-	-	-
	Отложенные налоговые активы	1180	107 189	4 465	4 473
	Прочие внеоборотные активы	1190	76 796	20 382	20 159
	в том числе:				
	Расходы будущих периодов	11901	5 709	6 024	5 801
	Вложения во внеоборотные активы, не являющиеся объектами ОС	11902	71 087	14 358	14 358
	Итого по разделу I	1100	460 651	439 949	458 010
	II. ОБОРОТНЫЕ АКТИВЫ				
4	Запасы	1210	6 062	10 282	11 469
	в том числе:				
	Материалы	12101	4 251	3 635	3 895
	Товары	12102	1 570	6 406	7 333
	Готовая продукция	12103	241	241	241
	Налог на добавленную стоимость по приобретенным ценностям	1220	52	23	20
5	Дебиторская задолженность	1230	3 565 906	3 871 440	3 433 741
	в том числе:				
	Расчеты с поставщиками и подрядчиками	12301	24 065	1 394	2 455
	Расчеты с покупателями и заказчиками	12302	3 003 711	3 324 590	2 904 549
	Расчеты по налогам и сборам	12303	134 989	61	5 778
	Расчеты по социальному страхованию и обеспечению	12304	181	131	58
	Расчеты с разными дебиторами и кредиторами	12305	401 153	543 743	519 942
	Расходы будущих периодов	12306	1 773	1 487	932
3	Финансовые вложения (за исключением денежных эквивалентов)	1240	506 460	507 526	564 312
	Денежные средства и денежные эквиваленты	1250	161 413	59 878	128 455
	в том числе:				
	Касса организации	12501	333	316	600
	Расчетные счета	12502	161 080	59 562	127 855
	Переводы в пути	12503	-	-	-
	Прочие оборотные активы	1260	4 833	166	124
	Итого по разделу II	1200	4 244 726	4 449 315	4 138 121
	БАЛАНС	1600	4 705 377	4 889 264	4 596 131

Пояснения	Наименование показателя	Код	На 31 декабря 2020 г.	На 31 декабря 2019 г.	На 31 декабря 2018 г.
	ПАССИВ				
	III. КАПИТАЛ И РЕЗЕРВЫ				
	Уставный капитал (складочный капитал, уставный фонд, вклады товарищей)	1310	27 668	27 668	27 668
	Собственные акции, выкупленные у акционеров	1320	-	-	-
	Переоценка внеоборотных активов	1340	21 844	47 299	47 299
	Добавочный капитал (без переоценки)	1350	-	-	-
	Резервный капитал	1360	1 383	1 383	1 383
	Нераспределенная прибыль (непокрытый убыток)	1370	566 296	539 521	535 365
	Итого по разделу III	1300	617 191	615 871	611 715
	IV. ДОЛГОСРОЧНЫЕ ОБЯЗАТЕЛЬСТВА				
5	Заемные средства	1410	781 674	901 885	1 001 103
	Отложенные налоговые обязательства	1420	2 343	59 066	59 622
	Оценочные обязательства	1430	-	-	-
5	Прочие обязательства	1450	119 634	125 997	583 963
	Итого по разделу IV	1400	903 651	1 086 948	1 644 688
	V. КРАТКОСРОЧНЫЕ ОБЯЗАТЕЛЬСТВА				
5	Заемные средства	1510	1 306 564	1 413 631	885 693
	в том числе:				
	Краткосрочные кредиты	15101	805 301	880 000	880 000
	Краткосрочные займы	15102	407 062	510 677	-
	Проценты по краткосрочным кредитам	15103	60 196	7 474	5 693
	Проценты по краткосрочным займам	15104	34 005	15 480	-
5	Кредиторская задолженность	1520	1 863 450	1 759 795	1 441 133
	в том числе:				
	Расчеты с поставщиками и подрядчиками	15201	1 432 077	1 173 510	995 950
	Расчеты с покупателями и заказчиками	15202	112 038	279 020	74 051
	Расчеты по налогам и сборам	15203	45 115	92 136	39 599
	Расчеты по социальному страхованию и обеспечению	15204	11 172	5 458	10 407
	Расчеты с персоналом по оплате труда	15205	11 228	10 343	11 094
	Расчеты с разными дебиторами и кредиторами	15206	251 790	199 097	309 970
	Доходы будущих периодов	1530	-	-	-
7	Оценочные обязательства	1540	14 521	13 019	12 902
	Прочие обязательства	1550	-	-	-
	Итого по разделу V	1500	3 184 535	3 186 445	2 339 728
	БАЛАНС	1700	4 705 377	4 889 264	4 596 131

Руководитель

(подпись)

Исмаилов Олег Захидович

(расшифровка подписи)

2 марта 2021 г.

Отчет о финансовых результатах
за Январь - Декабрь 2020 г.

Организация Акционерное общество "Ульяновскэнерго"
Идентификационный номер налогоплательщика
Вид экономической деятельности Торговля электроэнергией
Организационно-правовая форма / форма собственности
Публичное акционерное общество / Совместная частная и иностранная собственность
Единица измерения: в тыс. рублей

Коды		
0710002		
31	12	2020
по ОКПО 00103875		
ИНН 7327012462		
по ОКВЭД 2 35.14		
12247	34	
по ОКОПФ / ОКФС		
по ОКЕИ 384		

Пояснения	Наименование показателя	Код	За Январь - Декабрь 2020 г.	За Январь - Декабрь 2019 г.
	Выручка	2110	14 833 909	14 721 441
6	Себестоимость продаж	2120	(13 728 457)	(13 790 271)
	Валовая прибыль (убыток)	2100	1 105 452	931 170
6	Коммерческие расходы	2210	(509 483)	(490 498)
	Управленческие расходы	2220	-	-
	Прибыль (убыток) от продаж	2200	595 969	440 672
	Доходы от участия в других организациях	2310	-	-
	Проценты к получению	2320	4 985	6 507
	Проценты к уплате	2330	(114 683)	(157 416)
	Прочие доходы	2340	149 693	330 591
	в том числе:			
	Доходы, связанные с реализацией права требования как оказания финансовых услуг	23401	3 467	186 083
	Доходы, связанные с реализацией ценных бумаг	23402	172	-
	Штрафы, пени, неустойки к получению	23403	65 514	86 587
	Прибыль прошлых лет	23404	61 021	37 808
	Доходы, связанные с переоценкой внеоборотных активов	23405	1	-
	Прочие расходы	2350	(851 357)	(568 932)
	в том числе:			
	Расходы, связанный с реализацией права требования как оказания финансовых услуг	23501	(3 602)	(187 824)
	Расходы, связанные с реализацией ценных бумаг	23502	(141)	-
	Расходы в виде образованных оценочных резервов	23503	(632 052)	(124 624)
	Расходы на услуги банков	23504	(2 573)	(13 555)
	Штрафы, пени, неустойки к уплате	23505	(53 288)	(129 359)
	Убытки прошлых лет	23506	(64 248)	(43 133)
	Налоги и сборы	23507	(7 379)	(7 543)
	Расходы, связанные с переоценкой внеоборотных активов	23508	(44 316)	-
	Прибыль (убыток) до налогообложения	2300	(215 393)	51 422
	Налог на прибыль	2410	159 214	(46 497)
	в том числе:			
	текущий налог на прибыль	2411	(233)	(47 045)
	отложенный налог на прибыль	2412	159 447	548
	Прочее	2460	82 954	(769)
	в том числе:			
	Чистая прибыль (убыток)	2400	26 775	4 156

Пояснения	Наименование показателя	Код	За Январь - Декабрь 2020 г.	За Январь - Декабрь 2019 г.
	Результат от переоценки внеоборотных активов, не включаемый в чистую прибыль (убыток) периода	2510	(25 455)	-
	Результат от прочих операций, не включаемый в чистую прибыль (убыток) периода	2520	-	-
	Налог на прибыль от операций, результат которых не включается в чистую прибыль (убыток) периода	2530	-	-
	Совокупный финансовый результат периода	2500	1 320	4 156
	СПРАВОЧНО			
	Базовая прибыль (убыток) на акцию	2900	-	-
	Разводненная прибыль (убыток) на акцию	2910	-	-

Руководитель



(подпись)

Исмаилов Олег Захидович

(расшифровка подписи)

2 марта 2021 г. Ульяновск

**Отчет об изменениях капитала
за Январь - Декабрь 2020 г.**

Коды	
0710004	
31	12 2020
00103875	
7327012462	
35.14	
12247	34
384	

Организация Акционерное общество "Ульяновскэнерго" Форма по ОКУД
 Идентификационный номер налогоплательщика _____ Дата (число, месяц, год) _____
 Вид экономической деятельности Торговля электроэнергией ИНН _____
 Организационно-правовая форма / форма собственности Совместная частная и по ОКВЭД 2 _____
Публичное акционерное общество / иностранная собственность по ОКОПФ / ОКФС _____
 Единица измерения: в тыс. рублей по ОКЕИ _____

1. Движение капитала

Наименование показателя	Код	Уставный капитал	Собственные акции, выкупленные у акционеров	Добавочный капитал	Резервный капитал	Нераспределенная прибыль (непокрытый убыток)	Итого
Величина капитала на 31 декабря 2018 г.	3100	27 668	-	47 299	1 383	535 365	611 715
Увеличение капитала - всего: в том числе:	3210	-	-	-	-	4 156	4 156
чистая прибыль	3211	X	X	X	X	-	-
переоценка имущества	3212	X	X	-	X	-	-
доходы, относящиеся непосредственно на увеличение капитала	3213	X	X	-	X	-	-
дополнительный выпуск акций	3214	-	-	-	X	X	-
увеличение номинальной стоимости акций	3215	-	-	-	X	-	X
реорганизация юридического лица	3216	-	-	-	-	-	-


Наименование показателя	Код	Уставный капитал	Собственные акции, выкупленные у акционеров	Добавочный капитал	Резервный капитал	Нераспределенная прибыль (непокрытый убыток)	Итого
Уменьшение капитала - всего:	3220	-	-	-	-	-	-
в том числе:							
убыток	3221	X	X	X	X	-	-
переоценка имущества	3222	X	X	-	X	-	-
расходы, относящиеся непосредственно на уменьшение капитала	3223	X	X	-	X	-	-
уменьшение номинальной стоимости акций	3224	-	-	-	X	-	-
уменьшение количества акций	3225	-	-	-	X	-	-
реорганизация юридического лица	3226	-	-	-	-	-	-
дивиденды	3227	X	X	X	X	-	-
Изменение добавочного капитала	3230	X	X	-	-	-	X
Изменение резервного капитала	3240	X	X	X	-	-	X
Величина капитала на 31 декабря 2019 г.	3200	27 668	-	47 299	1 383	539 521	615 871
За 2020 г.							
Увеличение капитала - всего:	3310	-	-	-	-	26 775	26 775
в том числе:							
чистая прибыль	3311	X	X	X	X	26 775	26 775
переоценка имущества	3312	X	X	-	X	-	-
доходы, относящиеся непосредственно на увеличение капитала	3313	X	X	-	X	-	-
дополнительный выпуск акций	3314	-	-	-	X	X	-
увеличение номинальной стоимости акций	3315	-	-	-	X	-	X
реорганизация юридического лица	3316	-	-	-	-	-	-
Уменьшение капитала - всего:	3320	-	-	(25 455)	-	-	(25 455)
в том числе:							
убыток	3321	X	X	X	X	-	-
переоценка имущества	3322	X	X	(25 455)	X	-	(25 455)
расходы, относящиеся непосредственно на уменьшение капитала	3323	X	X	-	X	-	-
уменьшение номинальной стоимости акций	3324	-	-	-	X	-	-
уменьшение количества акций	3325	-	-	-	X	-	-
реорганизация юридического лица	3326	-	-	-	-	-	-
дивиденды	3327	X	X	X	X	-	-
Изменение добавочного капитала	3330	X	X	-	-	-	X
Изменение резервного капитала	3340	X	X	X	-	-	X
Величина капитала на 31 декабря 2020 г.	3300	27 668	-	21 844	1 383	566 296	617 191

2. Корректировки в связи с изменением учетной политики и исправлением ошибок

Наименование показателя	Код	На 31 декабря 2018 г.	Изменения капитала за 2019 г.		На 31 декабря 2019 г.
			за счет чистой прибыли (убытка)	за счет иных факторов	
Капитал - всего					
До корректировок	3400	-	-	-	-
корректировка в связи с: изменением учетной политики	3410	-	-	-	-
исправлением ошибок	3420	-	-	-	-
после корректировок	3500	-	-	-	-
в том числе:					
нераспределенная прибыль (непокрытый убыток):					
До корректировок	3401	-	-	-	-
корректировка в связи с: изменением учетной политики	3411	-	-	-	-
исправлением ошибок	3421	-	-	-	-
после корректировок	3501	-	-	-	-
по другим статьям капитала					
до корректировок	3402	-	-	-	-
корректировка в связи с: изменением учетной политики	3412	-	-	-	-
исправлением ошибок	3422	-	-	-	-
после корректировок	3502	-	-	-	-

3. Чистые активы

Наименование показателя	Код	На 31 декабря 2020 г.	На 31 декабря 2019 г.	На 31 декабря 2018 г.
Чистые активы	3600	617 191	615 871	611 715



Руководитель Исмаилов Олег Захидович
(подпись) (расшифровка подписи)

2 марта 2021 г.

2

**Отчет о движении денежных средств
за Январь - Декабрь 2020 г.**

Организация Акционерное общество "Ульяновскэнерго"

Идентификационный номер налогоплательщика

Вид экономической деятельности

Торговля электроэнергией

Организационно-правовая форма / форма собственности

Публичное акционерное общество / Совместная частная и иностранная собственность

Единица измерения: в тыс. рублей

Форма по ОКУД

Дата (число, месяц, год)

по ОКПО

ИНН

по

ОКВЭД 2

по ОКОПФ / ОКФС

по ОКЕИ

Коды		
0710005		
31	12	2020
00103875		
7327012462		
35.14		
12247	34	
384		

Наименование показателя	Код	За Январь - Декабрь 2020 г.	За Январь - Декабрь 2019 г.
Денежные потоки от текущих операций			
Поступления - всего	4110	13 431 449	13 529 847
в том числе:			
от продажи продукции, товаров, работ и услуг	4111	13 290 780	13 232 834
арендных платежей, лицензионных платежей, роялти, комиссионных и иных аналогичных платежей	4112	1 696	1 533
от перепродажи финансовых вложений	4113	-	-
возврат налога на прибыль	4114	-	-
прочие поступления	4119	138 973	295 480
Платежи - всего	4120	(13 047 137)	(13 961 675)
в том числе:			
поставщикам (подрядчикам) за сырье, материалы, работы, услуги	4121	(12 430 815)	(13 096 447)
в связи с оплатой труда работников	4122	(360 544)	(385 592)
процентов по долговым обязательствам	4123	(40 406)	(131 198)
налога на прибыль организаций	4124	(74 898)	(29 328)
	4125	-	-
прочие платежи	4129	(140 474)	(319 110)
Сальдо денежных потоков от текущих операций	4100	384 312	(431 828)
Денежные потоки от инвестиционных операций			
Поступления - всего	4210	10 116	102 428
в том числе:			
от продажи внеоборотных активов (кроме финансовых вложений)	4211	1 350	613
от продажи акций других организаций (долей участия)	4212	-	-
от возврата предоставленных займов, от продажи долговых ценных бумаг (прав требования денежных средств к другим лицам)	4213	3 822	95 308
дивидендов, процентов по долговым финансовым вложениям и аналогичных поступлений от долевого участия в других организациях	4214	4 944	6 507
	4215	-	-
прочие поступления	4219	-	-
Платежи - всего	4220	(9 449)	(150 636)
в том числе:			
в связи с приобретением, созданием, модернизацией, реконструкцией и подготовкой к использованию внеоборотных активов	4221	(9 449)	(7 632)
в связи с приобретением акций других организаций (долей участия)	4222	-	-
в связи с приобретением долговых ценных бумаг (прав требования денежных средств к другим лицам), предоставление займов другим лицам	4223	-	(143 004)
процентов по долговым обязательствам, включаемым в стоимость инвестиционного актива	4224	-	-
	4225	-	-
прочие платежи	4229	-	-
Сальдо денежных потоков от инвестиционных операций	4200	667	(48 208)

Наименование показателя	Код	За Январь - Декабрь 2020 г.	За Январь - Декабрь 2019 г.
Денежные потоки от финансовых операций			
Поступления - всего	4310	80 000	1 205 000
в том числе:			
получение кредитов и займов	4311	80 000	1 205 000
денежных вкладов собственников (участников)	4312	-	-
от выпуска акций, увеличения долей участия	4313	-	-
от выпуска облигаций, векселей и других долговых ценных бумаг и др.	4314	-	-
	4315	-	-
прочие поступления	4319	-	-
Платежи - всего	4320	(363 444)	(793 541)
в том числе:			
собственникам (участникам) в связи с выкупом у них акций (долей участия) организации или их выходом из состава участников	4321	-	-
на уплату дивидендов и иных платежей по распределению прибыли в пользу собственников (участников)	4322	-	-
в связи с погашением (выкупом) векселей и других долговых ценных бумаг, возврат кредитов и займов	4323	(363 444)	(793 541)
	4324	-	-
прочие платежи	4329	-	-
Сальдо денежных потоков от финансовых операций	4300	(283 444)	411 459
Сальдо денежных потоков за отчетный период	4400	101 535	(68 577)
Остаток денежных средств и денежных эквивалентов на начало отчетного периода	4450	59 878	128 455
Остаток денежных средств и денежных эквивалентов на конец отчетного периода	4500	161 413	59 878
Величина влияния изменений курса иностранной валюты по отношению к рублю	4490	-	-

Руководитель Исмаилов Олег Захидович
(подпись) (расшифровка подписи)

2 марта 2021 г.

**Пояснения к бухгалтерскому балансу
и отчету о финансовых результатах (тыс. руб.)**

1. Нематериальные активы и расходы на научно-исследовательские, опытно-конструкторские и технологические работы (НИОКР)
1.1. Наличие и движение нематериальных активов

с.1

Наименование показателя	Код	Период	Изменения за период						На конец периода			
			На начало года		Выбыло		Убыток от обесценения	Переоценка		первоначальная стоимость	накопленная амортизация и убытки от обесценения	
			первоначальная стоимость	накопленная амортизация и убытки от обесценения	первоначальная стоимость	накопленная амортизация и убытки от обесценения		Первоначальная стоимость	Накопленная амортизация			
Нематериальные активы - всего	5100	за 2020 г.	-	-	-	-	-	-	-	-	-	-
	5110	за 2019 г.	-	-	-	-	-	-	-	-	-	-
в том числе:	5101	за 2020 г.	-	-	-	-	-	-	-	-	-	-
	5111	за 2019 г.	-	-	-	-	-	-	-	-	-	-

1.2. Первоначальная стоимость нематериальных активов, созданных самой организацией

Наименование показателя	Код		На 31 декабря 2020 г.	На 31 декабря 2019 г.	На 31 декабря 2018 г.
	5120	5121	-	-	-
Всего			-	-	-
в том числе:			-	-	-

55

1.3. Нематериальные активы с полностью погашенной стоимостью

Наименование показателя	Код	На 31 декабря 2020 г.	На 31 декабря 2019 г.	На 31 декабря 2018 г.
Всего	5130	-	-	-
в том числе:	5131	-	-	-

1.4. Наличие и движение результатов НИОКР

Наименование показателя	Код	Период	На начало года		Поступило	Изменения за период		На конец периода	
			первоначальная стоимость	часть стоимости, списанной на расходы		Выбыло	часть стоимости, списанной на расходы за период	первоначальная стоимость	часть стоимости, списанной на расходы
НИОКР - всего	5140	за 2020 г.	-	-	-	-	-	-	-
	5150	за 2019 г.	-	-	-	-	-	-	-
в том числе:	5141	за 2020 г.	-	-	-	-	-	-	-
	5151	за 2019 г.	-	-	-	-	-	-	-

1.5. Незаконченные и неоформленные НИОКР и незаконченные операции по приобретению нематериальных активов

Наименование показателя	Код	Период	На начало года	Изменения за период			На конец периода
				затраты за период	списано затрат как не давших положительного результата	принято к учету в качестве нематериальных активов или НИОКР	
Затраты по незаконченным исследованиям и разработкам - всего	5160	за 2020 г.	-	-	-	-	
	5170	за 2019 г.	-	-	-	-	
в том числе:	5161	за 2020 г.	-	-	-	-	
	5171	за 2019 г.	-	-	-	-	
незаконченные операции по приобретению нематериальных активов - всего	5180	за 2020 г.	-	-	-	-	
	5190	за 2019 г.	-	-	-	-	
в том числе:	5181	за 2020 г.	-	-	-	-	
	5191	за 2019 г.	-	-	-	-	



Исмаилов Олег
Захидович
(расшифровка подписи)

(подпись)
г. Ульяновск

2 марта 2021 г.

2. Основные средства

2.1. Наличие и движение основных средств

Наименование показателя	Код	Период	На начало года		Изменения за период						На конец периода	
			первоначальная стоимость	накопленная амортизация	Поступило	Выбыло объектов		начислено амортизации	Переоценка		первоначальная стоимость	накопленная амортизация
						первоначальная стоимость	накопленная амортизация		Первоначальная стоимость	накопленная амортизация		
Основные средства (без учета доходных вложений в материальные ценности) - всего	5200	за 2020 г.	563 540	(151 994)	12 230	(79 839)	20 435	(17 964)	(17 964)	5 053	421 136	(144 470)
	5210	за 2019 г.	563 092	(133 397)	2 478	(2 030)	2 030	(20 627)	-	-	563 540	(151 994)
в том числе:												
	Офисное оборудование	5201	34 206	(27 760)	5 533	(3 316)	3 275	(3 955)	-	-	36 423	(28 440)
	5211	за 2019 г.	32 547	(24 915)	2 296	(637)	637	(3 482)	-	-	34 206	(27 760)
Земельные участки	5202	за 2020 г.	17 378	-	167	(87)	-	-	-	-	17 458	-
	5212	за 2019 г.	17 378	-	-	-	-	-	-	-	17 378	-
Здания	5203	за 2020 г.	444 713	(78 447)	4 095	(52 057)	3 666	(9 066)	(9 066)	3 829	327 804	(80 018)
	5213	за 2019 г.	444 531	(69 368)	182	-	-	(9 079)	-	-	444 713	(78 447)
Транспортные средства	5204	за 2020 г.	50 166	(35 607)	1 504	(16 944)	8 031	(4 832)	(4 832)	-	34 726	(32 408)
	5214	за 2019 г.	51 495	(28 991)	-	(1 329)	1 329	(7 945)	-	-	50 166	(35 607)
Сооружения	5205	за 2020 г.	9 202	(2 980)	-	(2 803)	1 366	(70)	(70)	1 224	551	460
	5215	за 2019 г.	9 202	(2 901)	-	-	-	(79)	-	-	9 202	(2 980)
Машины и оборудование (кроме офисного)	5206	за 2020 г.	5 344	(4 674)	457	(4 597)	4 067	(41)	(41)	-	1 204	(648)
	5216	за 2019 г.	5 375	(4 663)	-	(31)	31	(42)	-	-	5 344	(4 674)
Производственный и хозяйственный инвентарь	5207	за 2020 г.	2 531	(2 526)	474	(35)	30	-	-	-	2 970	(2 496)
	5217	за 2019 г.	2 564	(2 559)	-	(33)	33	-	-	-	2 531	(2 526)
Учтено в составе доходных вложений в материальные ценности - всего	5220	за 2020 г.	3 824	(268)	-	(3 793)	393	(128)	(128)	3	-	-
	5230	за 2019 г.	3 824	(140)	-	-	-	(128)	-	-	3 824	(268)
в том числе:												
	Здания	5221	3 824	(268)	-	(3 793)	393	(128)	(128)	3	-	-
	5231	за 2019 г.	3 824	(140)	-	-	-	(128)	-	-	3 824	(268)

2.2. Незавершенные капитальные вложения

Наименование показателя	Код	Период	На начало года	Изменения за период			На конец периода
				затраты за период	списано	принято к учету в качестве основных средств или увеличена стоимость	
Незавершенное строительство и незаконченные операции по приобретению, модернизации и т.п. основных средств - всего	5240	за 2020 г.	-	12 230	-	(12 230)	-
	5250	за 2019 г.	-	2 478	-	(2 478)	-
в том числе:							
Строительство объектов основных средств	5241	за 2020 г.	-	6 554	-	(6 554)	-
	5251	за 2019 г.	-	334	-	(334)	-
Приобретение объектов основных средств	5242	за 2020 г.	-	3 607	-	(3 607)	-
	5252	за 2019 г.	-	1 185	-	(1 185)	-
Оборудование к Установке	5243	за 2020 г.	-	2 069	-	(2 069)	-
	5253	за 2019 г.	-	959	-	(959)	-

2.3. Изменение стоимости основных средств в результате достройки, дооборудования, реконструкции и частичной ликвидации

Наименование показателя	Код	за 2020 г.	за 2019 г.
Увеличение стоимости объектов основных средств в результате достройки, дооборудования, реконструкции - всего	5260	-	-
в том числе:			
Монтаж охранно-пожарной сигнализации: р.п. Павловка, ул. Ленина, 83	5261	-	54
Система охранно-пожарной сигнализации: г.Ульяновск, б-р Фестивальный, 12	5262	-	23
Монтаж эвакуационной лестницы (р.п. Старая Кулатка, ул. Пионерская, д.12)	5263	-	182
Монтаж системы оповещения и управления эвакуацией (р.п. Старая Кулатка, ул. Пионерская, д.12)	5264	-	30
Базовая станция NB300 868.8 МГц для учета ээ: г. Сенгилей, ул. Шевченко, д. 35	5265	71	-
Реконструкция: Устройство ЦОК в здании р.п. Новоспасское, ул.Промышленная,13	5266	988	-
Реконструкция: Устройство ЦОК в здании г. Барыш, ул.Радищева,88	5267	1 476	-
Реконструкция: Устройство ЦОК в здании г. Димитровград, ул. Дрогобычская,12Б	5268	1 393	-
Уменьшение стоимости объектов основных средств в результате частичной ликвидации - всего:	5270	-	-
в том числе:			
	5271	-	-

2.4. Иное использование основных средств

Наименование показателя	Код	На 31 декабря 2020 г.	На 31 декабря 2019 г.	На 31 декабря 2018 г.
Переданные в аренду основные средства, числящиеся на балансе	5280	-	-	-
Переданные в аренду основные средства, числящиеся за балансом	5281	-	-	-
Полученные в аренду основные средства, числящиеся на балансе	5282	-	-	-
Полученные в аренду основные средства, числящиеся за балансом	5283	8 033	9 488	9 625
Объекты недвижимости, принятые в эксплуатацию и фактически используемые, находящиеся в процессе государственной регистрации	5284	-	-	-
Основные средства, переведенные на консервацию	5285	-	167 665	167 665
Иное использование основных средств (залог и др.)	5286	-	-	-
	5287	-	-	-



Исмаилов Олег
Захидович
(расшифровка подписи)

Руководитель (подпись)
2 марта 2021 г.

Ульяновскэнерго
ул. Ульяновск


3. Финансовые вложения

3.1. Наличие и движение финансовых вложений

Наименование показателя	Код	Период	На начало года		Изменения за период					На конец периода	
			первоначальная стоимость	накопленная коррек- тировка	Поступило	выбыло (погашено)		начисление процентов (включая доведение первоначальной стоимости до номинальной)	Текущей рыночной стоимости (убытков от обесценения)	первоначальная стоимость	накопленная коррек- тировка
						первоначальная стоимость	накопленная коррек- тировка				
Долгосрочные - всего	5301	за 2020 г.	5	(5)	-	-	-	-	-	5	(5)
	5311	за 2019 г.	5	(5)	-	-	-	-	-	5	(5)
в том числе: Акции	5302	за 2020 г.	5	(5)	-	-	-	-	-	5	(5)
	5312	за 2019 г.	5	(5)	-	-	-	-	-	5	(5)
Краткосрочные - всего	5305	за 2020 г.	563 026	(55 500)	1 615	(2 681)	-	-	-	561 960	(55 500)
	5315	за 2019 г.	564 312	-	3 720	(5 006)	-	-	(55 500)	563 026	(55 500)
в том числе: Переуступка права требования	5306	за 2020 г.	563 026	(55 500)	1 615	(2 681)	-	-	-	561 960	(55 500)
	5316	за 2019 г.	564 312	-	3 720	(5 006)	-	-	(55 500)	563 026	(55 500)
Финансовых вложений - Итого	5300	за 2020 г.	563 031	(55 505)	1 615	(2 681)	-	-	-	561 965	(55 505)
	5310	за 2019 г.	564 317	(5)	3 720	(5 006)	-	-	(55 500)	563 031	(55 505)

3.2. Иное использование финансовых вложений

Наименование показателя	Код	На 31 декабря 2020 г.	На 31 декабря 2019 г.	На 31 декабря 2018 г.
Финансовые вложения, находящиеся в залоге - всего	5320	-	-	-
в том числе:				
Финансовые вложения, переданные третьим лицам (кроме продажи) - всего	5325	-	-	-
в том числе:				
Иное использование финансовых вложений	5326	-	-	-
	5329	-	-	-



Исмаилов Олег
Захидович
(расшифровка подписи)

Руководитель
(подпись)

2 марта 2021 г.

4. Запасы

4.1. Наличие и движение запасов

Наименование показателя	Код	Период	На начало года				Изменения за период					На конец периода	
			себе-стоимость		величина резерва под снижение стоимости		поступления и затраты	выбыло		убытков от снижения стоимости	оборот запасов между их группами (видами)	себе-стоимость	величина резерва под снижение стоимости
			за 2020 г.	за 2019 г.	за 2020 г.	за 2019 г.		себе-стоимость	резерв под снижение стоимости				
Запасы - всего	5400	за 2020 г.	10 282	-	14 252 135	(14 256 355)	-	-	X	6 062	-	-	
	5420	за 2019 г.	11 469	-	14 294 066	(14 295 253)	-	-	X	10 282	-	-	
в том числе:													
Сырье, материалы и другие аналогичные ценности	5401	за 2020 г.	3 635	-	18 495	(18 216)	-	-	-	337	-	-	
	5421	за 2019 г.	3 895	-	14 048	(14 492)	-	-	-	184	-	-	
Готовая продукция	5402	за 2020 г.	241	-	-	-	-	-	-	-	-	-	
	5422	за 2019 г.	241	-	-	-	-	-	-	241	-	-	
Товары для перепродажи	5403	за 2020 г.	6 406	-	4 255 241	(4 259 740)	-	-	-	(337)	-	-	
	5423	за 2019 г.	7 333	-	4 612 663	(4 613 406)	-	-	-	(184)	-	-	
Товары и готовая продукция отгруженные	5404	за 2020 г.	-	-	-	-	-	-	-	-	-	-	
	5424	за 2019 г.	-	-	-	-	-	-	-	-	-	-	
Затраты в незавершенном производстве	5405	за 2020 г.	-	-	-	-	-	-	-	-	-	-	
	5425	за 2019 г.	-	-	-	-	-	-	-	-	-	-	
Прочие запасы и затраты	5406	за 2020 г.	-	-	-	-	-	-	-	-	-	-	
	5426	за 2019 г.	-	-	-	-	-	-	-	-	-	-	
Расходы будущих периодов (для объектов аналитического учета, которые в балансе отражаются в составе «Запасов»)	5407	за 2020 г.	-	-	-	-	-	-	-	-	-	-	
	5427	за 2019 г.	-	-	-	-	-	-	-	-	-	-	
Издержки обращения и коммерческие расходы	5408	за 2020 г.	-	-	9 978 399	(9 978 399)	-	-	-	-	-	-	
	5428	за 2019 г.	-	-	9 667 355	(9 667 355)	-	-	-	-	-	-	

4.2. Запасы в залоге

Наименование показателя	Код	На 31 декабря 2020 г.	На 31 декабря 2019 г.	На 31 декабря 2018 г.
Запасы, не оплаченные на отчетную дату - всего	5440	-	-	-
в том числе:				
Запасы, находящиеся в залоге по договору - всего	5441	-	-	-
в том числе:	5445	-	-	-
	5446	-	-	-



Руководитель Исмаилов Олег Захидович
(подпись) (расшифровка подписи)

2 марта 2021 г.

24

5. Дебиторская и кредиторская задолженность
5.1. Наличие и движение дебиторской задолженности

Наименование показателя	Код	Период	Изменения за период										На конец периода										
			На начало года					выбыло					учтенная по условиям договора	величина резерва по сомнительным долгам									
			учтенная по условиям договора	величина резерва по сомнительным долгам	в результате хозяйственных операций (сумма долга по сделке, операции)	причитающиеся проценты, штрафы и иные начисления	погашение	списание на финансовый результат	восстановление резерва	перевод из долго- в краткосрочную задолженность	перевод из дебиторской в кредиторскую задолженность	перевод из кредиторской в дебиторскую задолженность											
Долгосрочная дебиторская задолженность - всего	5501	за 2020 г.	-	-	-	-	-	-	-	-	-	-	-	-	-	-	-	-	-	-			
	5521	за 2019 г.	-	-	-	-	-	-	-	-	-	-	-	-	-	-	-	-	-	-	-		
в том числе:																							
Расчеты с покупателями и заказчиками	5502	за 2020 г.	-	-	-	-	-	-	-	-	-	-	-	-	-	-	-	-	-	-	-		
	5522	за 2019 г.	-	-	-	-	-	-	-	-	-	-	-	-	-	-	-	-	-	-	-		
Авансы выданные	5503	за 2020 г.	-	-	-	-	-	-	-	-	-	-	-	-	-	-	-	-	-	-	-		
	5523	за 2019 г.	-	-	-	-	-	-	-	-	-	-	-	-	-	-	-	-	-	-	-		
Прочая	5504	за 2020 г.	-	-	-	-	-	-	-	-	-	-	-	-	-	-	-	-	-	-	-		
	5524	за 2019 г.	-	-	-	-	-	-	-	-	-	-	-	-	-	-	-	-	-	-	-		
	5505	за 2020 г.	-	-	-	-	-	-	-	-	-	-	-	-	-	-	-	-	-	-	-		
	5525	за 2019 г.	-	-	-	-	-	-	-	-	-	-	-	-	-	-	-	-	-	-	-		
Краткосрочная дебиторская задолженность - всего	5510	за 2020 г.	5 077 353	(1 205 913)	2 001 551	65 514	(1 775 821)	86 570	(1 170 640)	-	-	-	-	-	-	-	-	-	-	-	5 368 597	(1 802 891)	
	5530	за 2019 г.	4 652 245	(1 218 504)	1 995 428	86 570	(1 656 890)	-	(1 239 336)	-	-	-	-	-	-	-	-	-	-	-	5 077 353	(1 205 913)	
в том числе:																							
Расчеты с покупателями и заказчиками	5511	за 2020 г.	3 513 904	(189 314)	1 817 362	-	(1 636 256)	-	(157 803)	-	-	-	-	-	-	-	-	-	-	-	-	3 695 010	(691 299)
	5531	за 2019 г.	3 093 414	(188 865)	1 890 935	-	(1 470 445)	-	(109 154)	-	-	-	-	-	-	-	-	-	-	-	-	3 513 904	(189 314)
Авансы выданные	5512	за 2020 г.	1 388	-	23 996	-	(1 319)	-	-	-	-	-	-	-	-	-	-	-	-	-	-	24 065	-
	5532	за 2019 г.	2 455	-	1 360	-	(2 447)	-	-	-	-	-	-	-	-	-	-	-	-	-	-	1 388	-
Прочая	5513	за 2020 г.	1 719	-	136 977	-	(1 719)	-	-	-	-	-	-	-	-	-	-	-	-	-	-	136 977	-
	5533	за 2019 г.	6 795	-	1 719	-	(6 795)	-	-	-	-	-	-	-	-	-	-	-	-	-	-	1 719	-
Прочие дебиторы и кредиторы	5514	за 2020 г.	1 560 342	(1 016 599)	23 216	65 514	(136 527)	-	(1 012 837)	-	-	-	-	-	-	-	-	-	-	-	-	1 512 545	(1 111 392)
	5534	за 2019 г.	1 549 581	(1 029 639)	101 394	86 570	(177 203)	-	(1 027 636)	-	-	-	-	-	-	-	-	-	-	-	-	1 560 342	(1 016 599)
Итого	5500	за 2020 г.	5 077 353	(1 205 913)	2 001 551	65 514	(1 775 821)	-	(1 170 640)	-	-	-	-	-	-	-	-	-	-	-	-	5 368 597	(1 802 891)
	5520	за 2019 г.	4 652 245	(1 218 504)	1 995 428	86 570	(1 656 890)	-	(1 239 336)	-	-	-	-	-	-	-	-	-	-	-	-	5 077 353	(1 205 913)

5.2. Просроченная дебиторская задолженность

Наименование показателя	Код	На 31 декабря 2020 г.		На 31 декабря 2019 г.		На 31 декабря 2018 г.	
		учтенная по условиям договора	балансовая стоимость	учтенная по условиям договора	балансовая стоимость	учтенная по условиям договора	балансовая стоимость
Всего	5540	3 867 351	2 064 660	3 712 970	2 507 057	3 400 639	2 182 135
в том числе:							
расчеты с покупателями и заказчиками	5541	2 558 554	1 667 255	2 193 303	2 003 989	1 918 501	1 729 636
расчеты с поставщиками и заказчиками (в части авансовых платежей, предоплат)	5542	22 973	22 973	198	198	1 007	1 007
прочая	5543	-	-	-	-	-	-
Прочие дебиторы и кредиторы	5544	1 485 824	374 432	1 519 469	502 870	1 481 131	451 492

5.3. Наличие и движение кредиторской задолженности

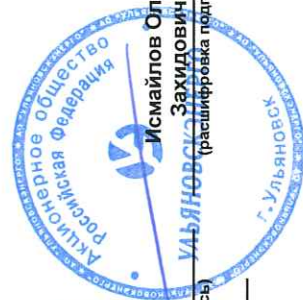
Наименование показателя	Код	Период	Остаток на начало года	Изменения за период				перевод из дебиторской в кредиторскую задолженность	перевод из кредиторской в дебиторскую задолженность	Остаток на конец периода
				в результате хозяйственных операций (сумма долга по сделке, операции)	причитающиеся проценты, штрафы и иные начисления	погашение	выбыло			
Долгосрочная кредиторская задолженность - всего	5551	за 2020 г.	1 027 882	-	10 398	-	-	(136 972)	-	901 308
	5571	за 2019 г.	1 595 066	-	61 135	-	-	(618 319)	-	1 027 882
в том числе:										
кредиты	5552	за 2020 г.	-	-	-	-	-	-	-	-
	5572	за 2019 г.	-	-	-	-	-	-	-	-
займы	5553	за 2020 г.	901 885	-	-	-	-	(120 211)	-	781 674
	5573	за 2019 г.	1 001 103	-	-	-	-	(99 218)	-	901 885
прочая	5554	за 2020 г.	125 997	-	10 398	-	-	(16 761)	-	119 634
	5574	за 2019 г.	583 963	-	61 135	-	-	(519 101)	-	125 997
	5555	за 2020 г.	-	-	-	-	-	-	X	-
	5575	за 2019 г.	-	-	-	-	-	-	X	-
Краткосрочная кредиторская задолженность - всего	5560	за 2020 г.	3 173 426	1 631 734	157 573	(1 928 760)	(931)	136 972	-	3 170 014
	5580	за 2019 г.	2 326 826	1 991 759	196 691	(1 959 597)	(572)	618 319	-	3 173 426
в том числе:										
расчеты с поставщиками и подрядчиками	5561	за 2020 г.	1 173 510	1 411 240	4 261	(1 156 928)	(6)	-	-	1 432 077
	5581	за 2019 г.	995 950	1 078 617	-	(1 375 376)	(93)	474 412	-	1 173 510
авансы полученные	5562	за 2020 г.	279 020	107 169	-	(273 246)	(905)	-	-	112 038
	5582	за 2019 г.	74 051	269 462	-	(64 016)	(477)	-	-	279 020
расчеты по налогам и взносам	5563	за 2020 г.	97 594	56 287	-	(97 594)	-	-	-	56 287
	5583	за 2019 г.	50 006	97 594	-	(50 006)	-	-	-	97 594
кредиты	5564	за 2020 г.	887 474	-	83 491	(105 468)	-	-	-	865 497
	5584	за 2019 г.	895 693	-	88 000	(96 219)	-	-	-	887 474
займы	5565	за 2020 г.	526 157	-	19 337	(224 638)	-	120 211	-	441 067
	5585	за 2019 г.	-	432 492	21 648	(27 201)	-	99 218	-	526 157
прочая	5566	за 2020 г.	10 574	11 258	-	(10 574)	-	-	-	11 258
	5586	за 2019 г.	11 156	10 574	-	(11 156)	-	-	-	10 574
Прочие дебиторы и кредиторы	5567	за 2020 г.	199 097	45 780	50 484	(60 312)	(20)	16 761	X	251 790
	5587	за 2019 г.	309 970	103 020	87 043	(345 623)	(2)	44 689	X	199 097
Итого	5550	за 2020 г.	4 201 308	1 631 734	167 971	(1 928 760)	(931)	X	X	4 071 322
	5570	за 2019 г.	3 911 892	1 991 759	257 826	(1 959 597)	(572)	X	X	4 201 308

5.4. Просроченная кредиторская задолженность

Наименование показателя	Код	На 31 декабря 2020 г.	На 31 декабря 2019 г.	На 31 декабря 2018 г.
Всего	5590	203 519	163 220	648
в том числе:				
расчеты с поставщиками и подрядчиками	5591	20 931	7 903	415
расчеты с покупателями и заказчиками	5592	21 426	9 558	233
Прочие дебиторы и кредиторы	5593	161 162	145 759	-


Руководитель _____
 (подпись) **Исмаилов Олег**
Ульяновский Захидович
 (расшифровка подписи)

2 марта 2021 г.



6. Затраты на производство

Наименование показателя	Код	за 2020 г.	за 2019 г.
Материальные затраты	5610	13 759 875	13 818 841
Расходы на оплату труда	5620	282 444	285 068
Отчисления на социальные нужды	5630	83 202	79 660
Амортизация	5640	18 092	20 754
Прочие затраты	5650	94 327	76 446
Итого по элементам	5660	14 237 940	14 280 769
Изменение остатков (прирост [-]): незавершенного производства, готовой продукции и др.	5670	-	-
Изменение остатков (уменьшение [+]): незавершенного производства, готовой продукции и др.	5680	-	-
Итого расходы по обычным видам деятельности	5600	14 237 940	14 280 769



Исмаилов Олег
Захидович
Ульянов (расшифровка подписи)

Руководитель

2 марта 2021 г.

7. Оценочные обязательства

Наименование показателя	Код	Остаток на начало года	Признано	Погашено	Списано как избыточная сумма	Остаток на конец периода
Оценочные обязательства - всего	5700	13 019	29 397	(27 895)	-	14 521
в том числе:						
Резерв на оплату отпусков	5701	13 019	29 397	(27 895)	-	14 521

Руководитель _____
 (подпись) **Исмаилов Олег Захидович**
 (расшифровка подписи)

2 марта 2021 г.

Г. Ульяновск
 Ульяновский центр
 Акционерное общество
 Российская Федерация

8. Обеспечения обязательств

Наименование показателя	Код	На 31 декабря 2020 г.	На 31 декабря 2019 г.	На 31 декабря 2018 г.
Полученные - всего	5800	-	880 000	880 000
в том числе:				
Поручительство	5801	-	880 000	880 000
Выданные - всего	5810	-	-	-
в том числе:				
	5811	-	-	-



Руководитель Исмаилов Олег Захарович

(подпись) _____ (расшифровка подписи)

2 марта 2021 г.

9. Государственная помощь

Наименование показателя	Код	за 2020 г.		за 2019 г.	
		Получено	Возвращено	Получено	Возвращено
Получено бюджетных средств - всего	5900	-	-	-	-
в том числе:					
на текущие расходы	5901	-	-	-	-
на вложения во внеоборотные активы	5905	-	-	-	-
Бюджетные кредиты - всего					
в том числе:					
за 2020 г.	5910	-	-	-	-
за 2019 г.	5920	-	-	-	-
за 2020 г.	5911	-	-	-	-
за 2019 г.	5921	-	-	-	-



Руководитель _____
 (подпись) _____
 Исмаилов Олег
 (расшифровка подписи)

2 марта 2021 г.