



125167, г. Москва, Ленинградский проспект, д. 47, стр. 3
тел.: +7 (495) 775-22-00
почтовый адрес: 125167, г. Москва, а/я 55
e-mail: info@finexpertiza.ru | www.finexpertiza.ru

АУДИТОРСКОЕ ЗАКЛЮЧЕНИЕ

о годовой бухгалтерской (финансовой) отчетности
Публичного акционерного общества энергетики и
электрификации Ульяновской области «Ульяновскэнерго»
за 2018 год

АУДИТОРСКОЕ ЗАКЛЮЧЕНИЕ

Акционерам ПАО «Ульяновскэнерго»

МНЕНИЕ

Мы провели аудит годовой бухгалтерской (финансовой) отчетности Публичного акционерного общества энергетики и электрификации Ульяновской области «Ульяновскэнерго» (далее по тексту – «Общество», ОГРН 1027301482526, 432028, Ульяновская область, г. Ульяновск, проспект 50-летия ВЛКСМ д. 23А), состоящей из:

- бухгалтерского баланса по состоянию на 31 декабря 2018 года;
- отчета о финансовых результатах за 2018 год;
- приложений к бухгалтерскому балансу и отчету о финансовых результатах, в том числе:
 - отчета об изменениях капитала за 2018 год;
 - отчета о движении денежных средств за 2018 год;
 - пояснений к бухгалтерскому балансу и отчету о финансовых результатах.

По нашему мнению, прилагаемая годовая бухгалтерская (финансовая) отчетность отражает достоверно во всех существенных отношениях финансовое положение Общества по состоянию на 31 декабря 2018 года, финансовые результаты его деятельности и движение денежных средств за 2018 год в соответствии с правилами составления бухгалтерской отчетности, установленными в Российской Федерации.

ОСНОВАНИЕ ДЛЯ ВЫРАЖЕНИЯ МНЕНИЯ

Мы провели аудит в соответствии с Международными стандартами аудита (МСА). Наша ответственность в соответствии с этими стандартами описана в разделе «Ответственность аудитора за аудит годовой бухгалтерской (финансовой) отчетности» настоящего заключения. Мы являемся независимыми по отношению к Обществу в соответствии с Правилами независимости аудиторов и аудиторских организаций и Кодексом профессиональной этики аудиторов, соответствующими Кодексу этики профессиональных бухгалтеров, разработанному Советом по международным стандартам этики для профессиональных бухгалтеров, и нами выполнены прочие иные обязанности в соответствии с этими требованиями профессиональной этики. Мы полагаем, что полученные нами аудиторские доказательства являются достаточными и надлежащими, чтобы служить основанием для выражения нашего мнения.

КЛЮЧЕВЫЕ ВОПРОСЫ АУДИТА

Ключевые вопросы аудита – это вопросы, которые, согласно нашему профессиональному суждению, являлись наиболее значимыми для нашего аудита годовой бухгалтерской (финансовой) отчетности за текущий период. Эти вопросы были рассмотрены в контексте нашего аудита годовой бухгалтерской (финансовой) отчетности в целом и при формировании нашего мнения об этой отчетности, и мы не выражаем отдельного мнения об этих вопросах.

Дебиторская задолженность - пункты 5.5 пояснений к бухгалтерскому балансу и отчету о финансовых результатах.

Аудируемое лицо имеет существенные остатки дебиторской задолженности. Ряд контрагентов испытывает финансовые трудности, и, следовательно, существует риск непогашения данной задолженности.

Наши процедуры

Наши аудиторские процедуры включали: тестирование средств контроля процесса погашения дебиторской задолженности; тестирование получения денежных средств после отчетной даты;

тестирование обоснованности расчета резерва по сомнительным долгам, принимая во внимание доступную из внешних источников информацию о степени кредитного риска в отношении дебиторской задолженности, а также используя наше собственное понимание размеров сомнительной дебиторской задолженности в целом по отрасли исходя из недавнего опыта. Мы также оценили достаточность раскрытий, сделанных аудируемым лицом, о степени использования оценочных суждений при расчете резерва по сомнительным долгам.

Оценочные и условные обязательства по судебным разбирательствам – пункт 5.21 пояснений к бухгалтерскому балансу и отчету о финансовых результатах

Оценка, признание и раскрытие информации об оценочных и условных обязательствах в отношении судебных разбирательств требуют большого объема профессиональных суждений. Из-за существенности сумм, оспариваемых в рамках разбирательств, а также неотъемлемых трудностей в оценке данный вопрос является одним из наиболее значимых для нашего аудита.

Наши процедуры

Наши процедуры включали анализ решений, вынесенных судами различных юрисдикций, обсуждение значимых вопросов с сотрудниками ПАО «Ульяновскэнерго», в том числе ответственными за юридическое и правовое сопровождение деятельности ПАО «Ульяновскэнерго», оценка и тестирование выполнения условий признания оценочных обязательств и раскрытия условных обязательств.

Исходя из результатов проведенных процедур, мы сочли применяемые критерии и оценки руководства допустимыми, а сделанные раскрытия последовательными и надлежащими.

ПРОЧАЯ ИНФОРМАЦИЯ

Руководство несет ответственность за прочую информацию. Прочая информация представляет собой информацию в годовом отчете, за исключением годовой бухгалтерской (финансовой) отчетности и нашего аудиторского заключения о ней. Годовой отчет, предположительно, будет нам предоставлен после даты настоящего аудиторского заключения.

Наше мнение о годовой бухгалтерской (финансовой) отчетности не распространяется на прочую информацию, и мы не предоставляем вывода, обеспечивающего в какой-либо форме уверенность в отношении данной информации.

В связи с проведением нами аудита годовой бухгалтерской (финансовой) отчетности наша обязанность заключается в ознакомлении с указанной выше прочей информацией, когда она будет нам предоставлена, и рассмотрении вопроса о том, имеются ли существенные несоответствия между прочей информацией и годовой бухгалтерской (финансовой) отчетностью или нашими знаниями, полученными в ходе аудита, и не содержит ли прочая информация иных возможных существенных искажений. Если на основании проведенной нами работы мы приходим к выводу о том, что такая прочая информация содержит существенное искажение, мы обязаны сообщить об этом факте.

ОТВЕТСТВЕННОСТЬ РУКОВОДСТВА И ЛИЦ, ОТВЕТСТВЕННЫХ ЗА КОРПОРАТИВНОЕ УПРАВЛЕНИЕ ЗА БУХГАЛТЕРСКУЮ (ФИНАНСОВУЮ) ОТЧЕТНОСТЬ

Руководство несет ответственность за подготовку и достоверное представление данной годовой бухгалтерской (финансовой) отчетности в соответствии с правилами составления бухгалтерской отчетности, установленными в Российской Федерации, и за систему внутреннего контроля, которую руководство считает необходимой для подготовки годовой бухгалтерской (финансовой) отчетности, не содержащей существенных искажений вследствие недобросовестных действий или ошибок.

При подготовке годовой бухгалтерской (финансовой) отчетности руководство несет ответственность за оценку способности Общества продолжать непрерывно свою деятельность, за раскрытие в соответствующих случаях сведений, относящихся к непрерывности деятельности, и за составление отчетности на основе допущения о непрерывности деятельности, за исключением случаев, когда руководство намеревается ликвидировать Общество, прекратить его деятельность или когда у него отсутствует какая-либо иная реальная альтернатива, кроме ликвидации или прекращения деятельности.

Лица, ответственные за корпоративное управление несут ответственность за надзор за подготовкой годовой бухгалтерской (финансовой) отчетности Общества.

ОТВЕТСТВЕННОСТЬ АУДИТОРА ЗА АУДИТ БУХГАЛТЕРСКОЙ (ФИНАНСОВОЙ) ОТЧЕТНОСТИ

Наша цель состоит в получении разумной уверенности в том, что годовая бухгалтерская (финансовая) отчетность не содержит существенных искажений вследствие недобросовестных действий или ошибок, и в выпуске аудиторского заключения, содержащего наше мнение. Разумная уверенность представляет собой высокую степень уверенности, но не является гарантией того, что аудит, проведенный в соответствии с МСА, всегда выявляет существенные искажения при их наличии. Искажения могут быть результатом недобросовестных действий или ошибок и считаются существенными, если можно обоснованно предположить, что в отдельности или в совокупности они могут повлиять на экономические решения пользователей, принимаемые на основе этой годовой бухгалтерской отчетности.

В рамках проведения аудита в соответствии с МСА мы применяем профессиональное суждение и сохраняем профессиональный скептицизм на протяжении всего аудита. Кроме того, мы выполняем следующее:

- выявляем и оцениваем риски существенного искажения годовой бухгалтерской (финансовой) отчетности вследствие недобросовестных действий или ошибок; разрабатываем и проводим аудиторские процедуры в ответ на эти риски; получаем аудиторские доказательства, являющиеся достаточными и надлежащими, чтобы служить основой для выражения нашего мнения. Риск необнаружения существенного искажения в результате недобросовестных действий выше, чем риск необнаружения существенного искажения в результате ошибки, так как недобросовестные действия могут включать сговор, подлог, умышленный пропуск, искаженное представление информации или действия в обход системы внутреннего контроля;
- получаем понимание системы внутреннего контроля, имеющей значение для аудита, с целью разработки аудиторских процедур, соответствующих обстоятельствам, но не с целью выражения мнения об эффективности системы внутреннего контроля Общества;
- оцениваем надлежащий характер применяемой учетной политики, обоснованность бухгалтерских оценок и соответствующего раскрытия информации, подготовленного руководством Общества;
- делаем вывод о правомерности применения руководством Общества допущения о непрерывности деятельности, а на основании полученных аудиторских доказательств – вывод о том, имеется ли существенная неопределенность в связи с событиями или условиями, в результате которых могут возникнуть значительные сомнения в способности Общества продолжать непрерывно свою деятельность. Если мы приходим к выводу о наличии существенной неопределенности, мы должны привлечь внимание в нашем аудиторском заключении к соответствующему раскрытию информации в годовой бухгалтерской (финансовой) отчетности или, если такое раскрытие информации является ненадлежащим, модифицировать наше мнение. Наши выводы основаны на аудиторских доказательствах, полученных до даты нашего аудиторского заключения. Однако будущие события или условия могут привести к тому, что Общество утратит способность продолжать непрерывно свою деятельность;

- проводим оценку представления годовой бухгалтерской (финансовой) отчетности в целом, ее структуры и содержания, включая раскрытие информации, а также того, представляет ли годовая бухгалтерская (финансовая) отчетность лежащие в ее основе операции и события так, чтобы было обеспечено их достоверное представление.

Мы осуществляем информационное взаимодействие с лицами, отвечающими за корпоративное управление, доводя до их сведения, помимо прочего, информацию о запланированном объеме и сроках аудита, а также о существенных замечаниях по результатам аудита, в том числе о значительных недостатках системы внутреннего контроля, которые мы выявляем в процессе аудита.

Мы также предоставляем лицам, отвечающим за корпоративное управление Общества заявление о том, что мы соблюдали все соответствующие этические требования в отношении независимости и информировали этих лиц обо всех взаимоотношениях и прочих вопросах, которые можно обоснованно считать оказывающими влияние на независимость аудитора, а в необходимых случаях – о соответствующих мерах предосторожности.

Из тех вопросов, которые мы довели до сведения лиц, отвечающих за корпоративное управление Общества, мы определили вопросы, которые были наиболее значимы для аудита годовой бухгалтерской (финансовой) отчетности за текущий период и, следовательно, являются ключевыми вопросами аудита. Мы описываем эти вопросы в нашем аудиторском заключении, кроме случаев, когда публичное раскрытие информации об этих вопросах запрещено законом или нормативным актом, или когда в крайне редких случаях мы приходим к выводу о том, что информация о каком-либо вопросе не должна быть сообщена в нашем заключении, так как можно обоснованно предположить, что отрицательные последствия сообщения такой информации превысят общественно значимую пользу от ее сообщения.

Руководитель задания по аудиту, по результатам которого
выпущено аудиторское заключение,
действует на основании доверенности № 02-01-180673
от 01.07.2018 сроком до 30.06.2019



Аудиторская организация:
Общество с ограниченной ответственностью «ФинЭкспертиза»,
ОГРН 1027739127734,
125167, г. Москва, Ленинградский проспект, дом 47, строение 3, помещение X, этаж 3, ком.1,
член саморегулируемой организации аудиторов «Российский Союз Аудиторов» (Ассоциация),
ОРНЗ 11603076287

«22» Мая 2019 г.

Бухгалтерский баланс

на 31 декабря 2018 г.

		Коды		
		0710001		
		31	12	2018
Организация	Публичное акционерное общество энергетики и электрификации Ульяновской области "Ульяновскэнерго"	00103875		
Идентификационный номер налогоплательщика		7327012462		
Вид экономической деятельности	Торговля электроэнергией	35.14		
Организационно-правовая форма / форма собственности	Публичное акционерное общество / Совместная частная и иностранная собственность	12247	34	
Единица измерения:	в тыс. рублей	384		
Местонахождение (адрес)	432028, Ульяновская обл, Ульяновск г, 50-летия ВЛКСМ пр-кт, дом № 23А			

Пояснения	Наименование показателя	Код	На 31 декабря 2018 г.	На 31 декабря 2017 г.	На 31 декабря 2016 г.
	АКТИВ				
	I. ВНЕОБОРОТНЫЕ АКТИВЫ				
1	Нематериальные активы	1110	-	-	-
	Результаты исследований и разработок	1120	-	-	-
	Нематериальные поисковые активы	1130	-	-	-
	Материальные поисковые активы	1140	-	-	-
2	Основные средства	1150	429 695	460 428	454 258
	в том числе:				
	Основные средства в организации	11501	429 695	460 428	454 258
2	Доходные вложения в материальные ценности	1160	3 683	3 066	-
	Финансовые вложения	1170	-	-	-
	Отложенные налоговые активы	1180	4 473	4 277	4 569
	Прочие внеоборотные активы	1190	20 159	14 765	15 240
	в том числе:				
	Расходы будущих периодов	11901	5 801	407	806
	Вложения во внеоборотные активы, не являющиеся объектами ОС	11902	14 358	14 358	14 434
	Итого по разделу I	1100	458 010	482 536	474 067
	II. ОБОРОТНЫЕ АКТИВЫ				
4	Запасы	1210	11 469	8 568	9 143
	в том числе:				
	Материалы	12101	3 895	4 403	3 936
	Товары	12102	7 333	3 924	4 832
	Готовая продукция	12103	241	241	375
	Налог на добавленную стоимость по приобретенным ценностям	1220	20	13	288
5	Дебиторская задолженность	1230	3 433 741	3 155 078	2 390 630
	в том числе:				
	Расчеты с поставщиками и подрядчиками	12301	2 455	2 580	836
	Расчеты с покупателями и заказчиками	12302	2 904 549	2 595 000	2 010 840
	Расчеты по налогам и сборам	12303	5 778	140 035	11 729
	Расчеты по социальному страхованию и обеспечению	12304	58	47	18
	Расчеты с разными дебиторами и кредиторами	12305	519 942	416 821	366 761
	Расходы будущих периодов	12306	932	548	417
3	Финансовые вложения (за исключением денежных эквивалентов)	1240	564 312	566 696	558 649
	Денежные средства и денежные эквиваленты	1250	128 455	413 634	175 617
	в том числе:				
	Касса организации	12501	600	606	429
	Расчетные счета	12502	127 855	411 194	174 188
	Переводы в пути	12503	-	224	434
	Денежные эквиваленты	12504	-	1 610	566
	Прочие оборотные активы	1260	124	158	51
	Итого по разделу II	1200	4 138 121	4 144 147	3 134 358
	БАЛАНС	1600	4 596 131	4 626 683	3 608 425

Пояснения	Наименование показателя	Код	На 31 декабря 2018 г.	На 31 декабря 2017 г.	На 31 декабря 2016 г.
	ПАССИВ				
	III. КАПИТАЛ И РЕЗЕРВЫ				
	Уставный капитал (складочный капитал, уставный фонд, вклады товарищей)	1310	27 668	27 668	27 668
	Собственные акции, выкупленные у акционеров	1320	-	-	-
	Переоценка внеоборотных активов	1340	47 299	62 034	62 034
	Добавочный капитал (без переоценки)	1350	-	-	-
	Резервный капитал	1360	1 383	1 383	1 383
	Нераспределенная прибыль (непокрытый убыток)	1370	535 365	432 179	333 506
	Итого по разделу III	1300	611 715	523 264	424 591
	IV. ДОЛГОСРОЧНЫЕ ОБЯЗАТЕЛЬСТВА				
5	Заемные средства	1410	1 001 103	1 024 184	1 043 168
	Отложенные налоговые обязательства	1420	59 622	54 130	55 472
	Оценочные обязательства	1430	-	-	-
5	Прочие обязательства	1450	583 963	9 699	16 595
	Итого по разделу IV	1400	1 644 688	1 088 013	1 115 235
	V. КРАТКОСРОЧНЫЕ ОБЯЗАТЕЛЬСТВА				
5	Заемные средства	1510	885 693	884 995	261 393
	в том числе:				
	Краткосрочные кредиты	15101	880 000	880 000	260 000
	Проценты по краткосрочным кредитам	15102	5 693	4 995	1 393
5	Кредиторская задолженность	1520	1 441 133	2 118 482	1 793 765
	в том числе:				
	Расчеты с поставщиками и подрядчиками	15201	995 950	1 667 202	1 507 387
	Расчеты с покупателями и заказчиками	15202	74 051	85 653	64 523
	Расчеты по налогам и сборам	15203	39 599	52 240	44 635
	Расчеты по социальному страхованию и обеспечению	15204	10 407	10 373	6 593
	Расчеты с персоналом по оплате труда	15205	11 094	12 898	10 660
	Расчеты с разными дебиторами и кредиторами	15206	309 970	290 113	159 962
	Доходы будущих периодов	1530	-	-	-
7	Оценочные обязательства	1540	12 902	11 929	13 441
	Прочие обязательства	1550	-	-	-
	Итого по разделу V	1500	2 339 728	3 015 406	2 068 599
	БАЛАНС	1700	4 596 131	4 626 683	3 608 425



Руководитель

Осипенко Юрий
Григорьевич

(расшифровка подписи)

20 марта 2019 г.

Отчет о финансовых результатах
за Январь - Декабрь 2018 г.

		Дата (число, месяц, год)	Коды		
		Форма по ОКУД	0710002		
		по ОКПО	31	12	2018
Организация	Публичное акционерное общество энергетики и электрификации Ульяновской области "Ульяновскэнерго"		00103875		
Идентификационный номер налогоплательщика		ИНН	7327012462		
Вид экономической деятельности	Торговля электроэнергией	по ОКВЭД	35.14		
Организационно-правовая форма / форма собственности	Публичное акционерное общество / Совместная частная и иностранная собственность	по ОКОПФ / ОКФС	12247	34	
Единица измерения:	в тыс. рублей	по ОКЕИ	384		

Пояснения	Наименование показателя	Код	За Январь - Декабрь 2018 г.	За Январь - Декабрь 2017 г.
	Выручка	2110	13 963 157	11 614 766
6	Себестоимость продаж	2120	(13 014 317)	(10 656 697)
	Валовая прибыль (убыток)	2100	948 840	958 069
6	Коммерческие расходы	2210	(509 944)	(474 248)
	Управленческие расходы	2220	-	-
	Прибыль (убыток) от продаж	2200	438 896	483 821
	Доходы от участия в других организациях	2310	-	-
	Проценты к получению	2320	6 015	5 631
	Проценты к уплате	2330	(134 643)	(112 526)
	Прочие доходы	2340	1 766 556	2 039 988
	в том числе:			
	Доходы, связанные с реализацией права требования как оказания финансовых услуг	23401	346 931	430 713
	Доходы, связанные с реализацией ценных бумаг	23402	8 863	22 772
	Доходы в виде восстановленных оценочных резервов	23403	1 248 551	1 468 084
	Штрафы, пени, неустойки к получению	23404	115 576	74 431
	Прибыль прошлых лет	23405	30 233	32 161
	Прочие расходы	2350	(1 932 319)	(2 265 806)
	в том числе:			
	Расходы, связанный с реализацией права требования как оказания финансовых услуг	23501	(346 226)	(431 881)
	Расходы, связанные с реализацией ценных бумаг	23502	(8 863)	(22 772)
	Расходы в виде образованных оценочных резервов	23503	(1 227 719)	(1 487 964)
	Расходы на услуги банков	23504	(13 566)	(11 914)
	Штрафы, пени, неустойки к уплате	23505	(205 468)	(221 814)
	Убытки прошлых лет	23506	(33 417)	(22 509)
	Налоги и сборы	23507	(8 387)	(9 264)
	Прибыль (убыток) до налогообложения	2300	144 505	151 108
	Текущий налог на прибыль	2410	(36 030)	(50 190)
	в т.ч. постоянные налоговые обязательства (активы)	2421	(12 425)	(18 918)
	Изменение отложенных налоговых обязательств	2430	(5 492)	1 342
	Изменение отложенных налоговых активов	2450	196	(292)
	Прочее	2460	-	(3 295)
	Чистая прибыль (убыток)	2400	103 179	98 673

Пояснения	Наименование показателя	Код	За Январь - Декабрь 2018 г.	За Январь - Декабрь 2017 г.
	Результат от переоценки внеоборотных активов, не включаемый в чистую прибыль (убыток) периода	2510	(14 728)	-
	Результат от прочих операций, не включаемый в чистую прибыль (убыток) периода	2520	(7)	-
	Совокупный финансовый результат периода	2500	88 444	98 673
	СПРАВОЧНО			
	Базовая прибыль (убыток) на акцию	2900	-	-
	Разводненная прибыль (убыток) на акцию	2910	-	-



Руководитель

Осипенко Юрий
Григорьевич

(расшифровка подписи)

20 марта 2019 г.

**Отчет об изменениях капитала
за Январь - Декабрь 2018 г.**

Коды	
0710003	
31	12 2018
00103875	
7327012462	
35.14	
12247	34
384	

Организация Публичное акционерное общество энергетика и электрификации
Ульяновской области "Ульяновскэнерго" по ОКПО
 Идентификационный номер налогоплательщика ИНН по ОКВЭД
 Вид экономической деятельности Торговля электроэнергией
 Организационно-правовая форма / форма собственности Совместная частная и
общество / иностранная собственность по ОКОПФ / ОКФС
 Единица измерения: в тыс. рублей по ОКЕИ

1. Движение капитала

Наименование показателя	Код	Уставный капитал	Собственные акции, выкупленные у акционеров	Добавочный капитал	Резервный капитал	Неразмещенная прибыль (непокрытый убыток)	Итого
Величина капитала на 31 декабря 2016 г.	3100	27 668	-	-	1 383	333 506	424 591
<u>За 2017 г.</u>							
Увеличение капитала - всего:	3210	-	-	-	-	98 673	98 673
в том числе:							
чистая прибыль	3211	X	X	X	X	98 673	98 673
переоценка имущества	3212	X	X	-	X	-	-
доходы, относящиеся непосредственно на увеличение капитала	3213	X	X	-	X	-	-
дополнительный выпуск акций	3214	-	-	-	X	X	-
увеличение номинальной стоимости акций реорганизация юридического лица	3215	-	-	-	X	-	X
	3216	-	-	-	-	-	-


Наименование показателя	Код	Уставный капитал	Собственные акции, выкупленные у акционеров	Добавочный капитал	Резервный капитал	Нераспределенная прибыль (непокрытый убыток)	Итого
Уменьшение капитала - всего:	3220	-	-	-	-	-	-
в том числе:							
убыток	3221	X	X	X	X	-	-
переоценка имущества	3222	X	X	-	X	-	-
расходы, относящиеся непосредственно на уменьшение капитала	3223	X	X	-	X	-	-
уменьшение номинальной стоимости акций	3224	-	-	-	X	-	-
уменьшение количества акций	3225	-	-	-	X	-	-
реорганизация юридического лица	3226	-	-	-	-	-	-
дивиденды	3227	X	X	X	X	-	-
Изменение добавочного капитала	3230	X	X	-	-	-	X
Изменение резервного капитала	3240	X	X	X	-	-	X
Величина капитала на 31 декабря 2017 г.	3200	27 668	-	62 034	1 383	432 179	523 264
За 2018 г.							
Увеличение капитала - всего:	3310	-	-	-	-	103 179	103 179
в том числе:							
чистая прибыль	3311	X	X	X	X	103 179	103 179
переоценка имущества	3312	X	X	-	X	-	-
доходы, относящиеся непосредственно на увеличение капитала	3313	X	X	-	X	-	-
дополнительный выпуск акций	3314	-	-	-	X	-	-
увеличение номинальной стоимости акций	3315	-	-	-	X	-	X
реорганизация юридического лица	3316	-	-	-	-	-	-
Уменьшение капитала - всего:	3320	-	-	(14 728)	-	-	(14 728)
в том числе:							
убыток	3321	X	X	X	X	-	-
переоценка имущества	3322	X	X	(14 728)	X	-	(14 728)
расходы, относящиеся непосредственно на уменьшение капитала	3323	X	X	-	X	-	-
уменьшение номинальной стоимости акций	3324	-	-	-	X	-	-
уменьшение количества акций	3325	-	-	-	X	-	-
реорганизация юридического лица	3326	-	-	-	-	-	-
дивиденды	3327	X	X	X	X	-	-
Изменение добавочного капитала	3330	X	X	(7)	-	-	X
Изменение резервного капитала	3340	X	X	X	-	7	X
Величина капитала на 31 декабря 2018 г.	3300	27 668	-	47 299	1 383	535 365	611 715

2. Корректировки в связи с изменением учетной политики и исправлением ошибок

Наименование показателя	Код	На 31 декабря 2016 г.	Изменения капитала за 2017 г.		На 31 декабря 2017 г.
			за счет чистой прибыли (убытка)	за счет иных факторов	
Капитал - всего					
до корректировок	3400	1 400 517	98 673	-	1 499 190
корректировка в связи с:					
изменением учетной политики	3410	(975 926)	-	-	(975 926)
исправлением ошибок	3420	-	-	-	-
после корректировок	3500	424 591	98 673	-	523 264
в том числе:					
нераспределенная прибыль (непокрытый убыток):					
до корректировок	3401	1 309 432	98 673	-	1 408 105
корректировка в связи с:					
изменением учетной политики	3411	(975 926)	-	-	(975 926)
исправлением ошибок	3421	-	-	-	-
после корректировок	3501	333 506	98 673	-	432 179
до корректировок	3402	-	-	-	-
корректировка в связи с:					
изменением учетной политики	3412	-	-	-	-
исправлением ошибок	3422	-	-	-	-
после корректировок	3502	-	-	-	-

3. Чистые активы

Наименование показателя	Код	На 31 декабря 2018 г.	На 31 декабря 2017 г.	На 31 декабря 2016 г.
Чистые активы	3600	611 715	523 264	424 591



Руководитель Юрий Григорьевич
 (подпись) (расшифровка подписи)

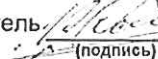
20 марта 2019 г.

**Отчет о движении денежных средств
за Январь - Декабрь 2018 г.**

		Дата (число, месяц, год)	Коды		
		Форма по ОКУД	0710004		
		по ОКПО	31	12	2018
Организация	Публичное акционерное общество энергетики и электрификации Ульяновской области "Ульяновскэнерго"	ИНН	00103875		
Идентификационный номер налогоплательщика		по ОКВЭД	7327012462		
Вид экономической деятельности	Торговля электроэнергией	по ОКФС	35.14		
Организационно-правовая форма / форма собственности	Публичное акционерное общество / Совместная частная и иностранная собственность	по ОКЕИ	12247	34	
Единица измерения:	в тыс. рублей		384		

Наименование показателя	Код	За Январь - Декабрь 2018 г.	За Январь - Декабрь 2017 г.
Денежные потоки от текущих операций			
Поступления - всего	4110	12 425 862	9 226 675
в том числе:			
от продажи продукции, товаров, работ и услуг	4111	12 074 147	8 977 588
арендных платежей, лицензионных платежей, роялти, комиссионных и иных аналогичных платежей	4112	1 565	1 243
от перепродажи финансовых вложений	4113	-	-
возврат налога на прибыль	4114	65 826	-
прочие поступления	4119	284 324	247 844
Платежи - всего	4120	(12 833 778)	(9 708 436)
в том числе:			
поставщикам (подрядчикам) за сырье, материалы, работы, услуги	4121	(11 996 133)	(8 777 165)
в связи с оплатой труда работников	4122	(385 732)	(364 340)
процентов по долговым обязательствам	4123	(131 763)	(103 819)
налога на прибыль организаций	4124	(31 220)	(130 733)
	4125	-	-
прочие платежи	4129	(288 930)	(332 379)
Сальдо денежных потоков от текущих операций	4100	(407 916)	(481 761)
Денежные потоки от инвестиционных операций			
Поступления - всего	4210	411 283	612 941
в том числе:			
от продажи внеоборотных активов (кроме финансовых вложений)	4211	208	1 208
от продажи акций других организаций (долей участия)	4212	-	-
от возврата предоставленных займов, от продажи долговых ценных бумаг (прав требования денежных средств к другим лицам)	4213	405 058	606 115
дивидендов, процентов по долговым финансовым вложениям и аналогичных поступлений от долевого участия в других организациях	4214	6 017	5 618
	4215	-	-
прочие поступления	4219	-	-
Платежи - всего	4220	(265 465)	(494 179)
в том числе:			
в связи с приобретением, созданием, модернизацией, реконструкцией и подготовкой к использованию внеоборотных активов	4221	(12 582)	(12 728)
в связи с приобретением акций других организаций (долей участия)	4222	-	-
в связи с приобретением долговых ценных бумаг (прав требования денежных средств к другим лицам), предоставление займов другим лицам	4223	(252 883)	(481 451)
процентов по долговым обязательствам, включаемым в стоимость инвестиционного актива	4224	-	-
	4225	-	-
прочие платежи	4229	-	-
Сальдо денежных потоков от инвестиционных операций	4200	145 818	118 762

Наименование показателя	Код	За Январь - Декабрь 2018 г.	За Январь - Декабрь 2017 г.
Денежные потоки от финансовых операций			
Поступления - всего	4310	470 000	2 222 440
в том числе:			
получение кредитов и займов	4311	470 000	2 222 440
денежных вкладов собственников (участников)	4312	-	-
от выпуска акций, увеличения долей участия	4313	-	-
от выпуска облигаций, векселей и других долговых ценных бумаг и др.	4314	-	-
	4315	-	-
прочие поступления	4319	-	-
Платежи - всего	4320	(493 081)	(1 621 424)
в том числе:			
собственникам (участникам) в связи с выкупом у них акций (долей участия) организации или их выходом из состава участников	4321	-	-
на уплату дивидендов и иных платежей по распределению прибыли в пользу собственников (участников)	4322	-	-
в связи с погашением (выкупом) векселей и других долговых ценных бумаг, возврат кредитов и займов	4323	(493 081)	(1 621 424)
	4324	-	-
прочие платежи	4329	-	-
Сальдо денежных потоков от финансовых операций	4300	(23 081)	601 016
Сальдо денежных потоков за отчетный период	4400	(285 179)	238 017
Остаток денежных средств и денежных эквивалентов на начало отчетного периода	4450	413 634	175 617
Остаток денежных средств и денежных эквивалентов на конец отчетного периода	4500	128 455	413 634
Величина влияния изменений курса иностранной валюты по отношению к рублю	4490	-	-

Руководитель  (подпись)



Осипенко Юрий
Григорьевич
(расшифровка подписи)

20 марта 2019 г.

Пояснения к бухгалтерскому балансу
и отчету о финансовых результатах ПАО "Ульяновскэнерго" за 2018 год (тыс. руб)

1. Нематериальные активы и расходы на научно-исследовательские, опытно-конструкторские и технологические работы (НИОКР)
1.1. Наличие и движение нематериальных активов

Форма 0710005 с.1

Наименование показателя	Код	Период	Изменения за период				На конец периода						
			На начало		Поступило	Выбыло		Переоценка					
			первоначальная стоимость	накопленная амортизация и убытки от обесценения		первоначальная стоимость	накопленная амортизация и убытки от обесценения	Первоначальная стоимость	Накопленная амортизация	первоначальная стоимость	накопленная амортизация и убытки от обесценения		
Нематериальные активы - всего	5100	за 2018 г.	-	-	-	-	-	-	-	-	-	-	-
в том числе:	5110	за 2017 г.	-	-	-	-	-	-	-	-	-	-	-
	5101	за 2018 г.	-	-	-	-	-	-	-	-	-	-	-
	5111	за 2017 г.	-	-	-	-	-	-	-	-	-	-	-

1.2. Первоначальная стоимость нематериальных активов, созданных самой организацией

Наименование показателя	Код	На 31 декабря 2018 г.		На 31 декабря 2017 г.	
		5120	-	5121	-
Всего					
в том числе:					

1.3. Нематериальные активы с полностью погашенной стоимостью

Наименование показателя	Код	На 31 декабря 2018 г.	На 31 декабря 2017 г.	На 31 декабря 2016 г.
Всего	5130	-	-	-
в том числе:	5131	-	-	-

1.4. Наличие и движение результатов НИОКР

Наименование показателя	Код	Период	На начало года		Поступило	Изменения за период		На конец периода	
			первоначальная стоимость	часть стоимости, списанной на расходы		первоначальная стоимость	часть стоимости, списанной на расходы	первоначальная стоимость	часть стоимости, списанной на расходы
НИОКР - всего	5140	за 2018 г.	-	-	-	-	-	-	-
	5150	за 2017 г.	-	-	-	-	-	-	-
в том числе:	5141	за 2018 г.	-	-	-	-	-	-	-
	5151	за 2017 г.	-	-	-	-	-	-	-

1.5. Незаконченные и неоформленные НИОКР и незаконченные операции по приобретению нематериальных активов

Наименование показателя	Код	Период	На начало года	Изменения за период			На конец периода
				затраты за период	списано затрат как не давших положительного результата	принято к учету в качестве нематериальных активов или НИОКР	
Затраты по незаконченным исследованиям и разработкам - всего	5160	за 2018 г.	-	-	-	-	
	5170	за 2017 г.	-	-	-	-	
незаконченные операции по приобретению нематериальных активов - всего	5161	за 2018 г.	-	-	-	-	
	5171	за 2017 г.	-	-	-	-	
В том числе:	5180	за 2018 г.	-	-	-	-	
	5190	за 2017 г.	-	-	-	-	
	5181	за 2018 г.	-	-	-	-	
	5191	за 2017 г.	-	-	-	-	



Руководитель
Осипенко Юрий Григорьевич
(расшифровка подписи)

20 марта 2018 г.

2. Основные средства
2.1. Наличие и движение основных средств

Наименование показателя	Код	Период	На начало года		Изменения за период										На конец периода	
			первоначальная стоимость	накопленная амортизация	Поступило	Выбыло объектов		начислено амортизации	Переоценка		первоначальная стоимость	накопленная амортизация	накопленная амортизация			
						первоначальная стоимость	накопленная амортизация		Первоначальная стоимость	Накопленная амортизация						
Основные средства (без учета доходных вложений в материальные ценности) - всего	5200	за 2018 г.	575 666	(115 238)	6 687	(1 853)	1 729	(21 820)	(17 408)	(1 932)	563 092	(133 397)				
	5210	за 2017 г.	553 529	(99 271)	23 832	(1 695)	1 595	(17 562)	-	-	575 666	(115 238)				
Офисное оборудование	5201	за 2018 г.	30 213	(21 909)	2 492	(158)	158	(3 164)	-	-	32 547	(24 915)				
	5211	за 2017 г.	23 260	(20 681)	7 433	(480)	480	(1 708)	-	-	30 213	(21 909)				
Земельные участки	5202	за 2018 г.	17 382	-	-	(4)	-	-	-	-	17 378	-				
	5212	за 2017 г.	17 382	-	-	-	-	-	-	-	17 382	-				
Здания	5203	за 2018 г.	459 280	(61 440)	2 709	(9 887)	-	(9 887)	(17 458)	(1 959)	444 531	(69 368)				
	5213	за 2017 г.	459 280	(51 629)	-	-	-	(9 811)	-	-	459 280	(61 440)				
Транспортные средства	5204	за 2018 г.	50 149	(20 524)	1 382	(36)	36	(8 503)	-	-	51 495	(28 991)				
	5214	за 2017 г.	34 865	(15 760)	16 399	(1 115)	1 015	(5 779)	-	-	50 149	(20 524)				
Соружения	5205	за 2018 г.	10 175	(3 635)	51	(1 074)	984	(233)	50	(27)	9 202	(2 901)				
	5215	за 2017 г.	10 175	(3 413)	-	-	-	(222)	-	-	10 175	(3 635)				
Машины и оборудование (кроме офисного)	5206	за 2018 г.	5 880	(5 148)	53	(558)	528	(43)	-	-	5 375	(4 663)				
	5216	за 2017 г.	5 888	(5 114)	-	(8)	8	(42)	-	-	5 880	(5 148)				
Производственный и хозяйственный инвентарь	5207	за 2018 г.	2 587	(2 582)	-	(23)	23	-	-	-	2 564	(2 559)				
	5217	за 2017 г.	2 679	(2 674)	-	(92)	92	-	-	-	2 587	(2 582)				
Учтено в составе доходных вложений в материальные ценности - всего	5220	за 2018 г.	3 078	(11)	-	-	-	(102)	746	(27)	3 824	(140)				
	5230	за 2017 г.	-	-	3 078	-	-	(11)	-	-	3 078	(11)				
Здания	5221	за 2018 г.	3 078	(11)	-	-	-	(102)	746	(27)	3 824	(140)				
	5231	за 2017 г.	-	-	3 078	-	-	(11)	-	-	3 078	(11)				

2.2. Незавершенные капитальные вложения

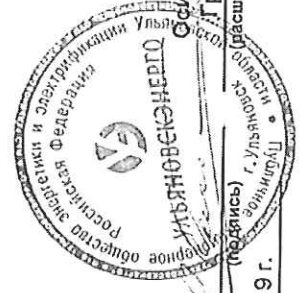
Наименование показателя	Код	Период	На начало года	Изменения за период			На конец периода
				затраты за период	списано	принято к учету в качестве основных средств или увеличена стоимость	
Незавершенное строительство и незаконченные операции по приобретению, модернизации и т.п. основных средств - всего	5240	за 2018 г.	-	6 813	(126)	(6 687)	-
	5250	за 2017 г.	-	26 910	-	(26 910)	-
Строительство объектов основных средств	5241	за 2018 г.	-	1 304	-	(1 304)	-
	5251	за 2017 г.	-	156	-	(156)	-
Приобретение объектов основных средств	5242	за 2018 г.	-	3 875	-	(3 875)	-
	5252	за 2017 г.	-	26 754	-	(26 754)	-
Оборудование к установке	5243	за 2018 г.	-	1 634	(126)	(1 508)	-
	5253	за 2017 г.	-	-	-	-	-

2.3. Изменение стоимости основных средств в результате достройки, дооборудования, реконструкции и частичной ликвидации

Наименование показателя	Код	за 2018 г.	за 2017 г.
Увеличение стоимости объектов основных средств в результате достройки, дооборудования, реконструкции - всего	5260	-	156
в том числе:			
Дооборудование: Система пожарно-охранной сигнализации в адм. здании (пр.50-летия ВЛКСМ, 23а)	5261	-	126
Монтаж тревожных кнопок на охранно-пожарные сигнализации	5262	-	30
Система видеонаблюдения ул.Ирина Goal-City	5263	145	-
Система хранения данных IBM	5264	98	-
Административное здание, р.п. Новоспасское	5265	114	-
Система контроля доступа (г.Ульяновск, пр-т 50-летия ВЛКСМ, д. 23а)	5266	230	-
Уменьшение стоимости объектов основных средств в результате частичной ликвидации - всего:	5270	-	-
в том числе:			
	5271	-	-

2.4. Иное использование основных средств

Наименование показателя	Код	На 31 декабря 2018 г.	На 31 декабря 2017 г.	На 31 декабря 2016 г.
Переданные в аренду основные средства, числящиеся на балансе	5280	-	-	-
Переданные в аренду основные средства, числящиеся за балансом	5281	-	-	-
Полученные в аренду основные средства, числящиеся на балансе	5282	-	-	-
Полученные в аренду основные средства, числящиеся за балансом	5283	9 625	9 626	13 133
Объекты недвижимости, принятые в эксплуатацию и фактически используемые, находящиеся в процессе государственной регистрации	5284	-	-	-
Основные средства, переведенные на консервацию	5285	167 665	186 964	187 115
Иное использование основных средств (залог и др.)	5286	-	-	-
	5287	-	-	-



Руководитель: Осипенко Юрий Григорьевич
 (подпись) г. Ульяновск, обл. Ульяновская
 (подпись) (квалификация подписи)

20 марта 2019 г.

3. Финансовые вложения
3.1. Наличие и движение финансовых вложений

Наименование показателя	Код	Период	На начало года		Изменения за период				На конец периода		
			первоначальная стоимость	накопленная корректировка	Поступило	выбыло (погашено)		начисление процентов (включая доведенную первоначальную стоимость до номинальной)	Текущей рыночной стоимости (убытков от обесценения)	первоначальная стоимость	накопленная корректировка
						первоначальная стоимость	накопленная корректировка				
Долгосрочные - всего	5301	за 2018 г.	5	(5)	-	-	5	-	(5)	5	(5)
	5311	за 2017 г.	5	(5)	-	-	5	-	(5)	5	(5)
в том числе:											
Акции	5302	за 2018 г.	5	(5)	-	-	5	-	(5)	5	(5)
	5312	за 2017 г.	5	(5)	-	-	5	-	(5)	5	(5)
Краткосрочные - всего	5305	за 2018 г.	566 696	-	5 658	(8 042)	-	-	-	564 312	-
	5315	за 2017 г.	558 649	-	12 595	(4 548)	-	-	-	566 696	-
в том числе:											
Переуступка права требования	5306	за 2018 г.	566 696	-	5 658	(8 043)	-	-	-	564 312	-
	5316	за 2017 г.	558 649	-	12 595	(4 548)	-	-	-	566 696	-
Финансовых вложений - итого	5300	за 2018 г.	566 701	(5)	5 658	(8 042)	5	-	(5)	564 317	(5)
	5310	за 2017 г.	558 654	(5)	12 595	(4 548)	5	-	(5)	566 701	(5)

3.2. Иное использование финансовых вложений

Наименование показателя	Код	На 31 декабря 2018 г.	На 31 декабря 2017 г.	На 31 декабря 2016 г.
Финансовые вложения, находящиеся в залоге - всего	5320	-	-	-
в том числе:				
Финансовые вложения, переданные третьим лицам (кроме продажи) - всего	5321	-	-	-
в том числе:				
Иное использование финансовых вложений	5326	-	-	-
	5329	-	-	-



Руководитель Осипенко Юрий Григорьевич
 (расшифровка подписи)

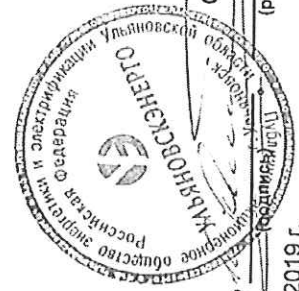
20 марта 2019 г.

4. Запасы
4.1. Наличие и движение запасов

Наименование показателя	Код	Период	На начало года		Изменения за период					На конец периода		
			себе-стоимость	величина резерва под снижение стоимости	поступления и затраты	себе-стоимость	выбыло	резерв под снижение стоимости	убытков от снижения стоимости	оборот запасов между их группами (видами)	себе-стоимость	величина резерва под снижение стоимости
Запасы - всего	5400	за 2018 г.	8 568	-	13 540 770	(13 537 868)	-	-	-	-	11 469	-
	5420	за 2017 г.	9 143	-	11 189 884	(11 190 459)	-	-	-	X	8 568	-
в том числе:												
Сырье, материалы и другие аналогичные ценности	5401	за 2018 г.	4 403	-	15 582	(16 090)	-	-	-	16 095	3 895	-
	5421	за 2017 г.	3 936	-	15 532	(15 065)	-	-	-	15 783	4 403	-
Готовая продукция	5402	за 2018 г.	241	-	-	-	-	-	-	-	241	-
	5422	за 2017 г.	375	-	-	(134)	-	-	-	-	241	-
Товары для перепродажи	5403	за 2018 г.	3 924	-	4 522 531	(4 519 222)	-	-	-	11 815	7 333	-
	5423	за 2017 г.	4 832	-	3 855 511	(3 856 419)	-	-	-	14 130	3 924	-
Товары и готовая продукция отгруженные	5404	за 2018 г.	-	-	-	-	-	-	-	-	-	-
	5424	за 2017 г.	-	-	-	-	-	-	-	-	-	-
Затраты в незавершенном производстве	5405	за 2018 г.	-	-	-	-	-	-	-	-	-	-
	5425	за 2017 г.	-	-	-	-	-	-	-	-	-	-
Прочие запасы и затраты	5406	за 2018 г.	-	-	-	-	-	-	-	-	-	-
	5426	за 2017 г.	-	-	-	-	-	-	-	-	-	-
Расходы будущих периодов (для объектов аналитического учета, которые в балансе отражаются в составе «Запасов»)	5407	за 2018 г.	-	-	-	-	-	-	-	-	-	-
	5427	за 2017 г.	-	-	-	-	-	-	-	-	-	-
Издержки обращения и коммерческие расходы	5408	за 2018 г.	-	-	9 002 557	(9 002 557)	-	-	-	-	-	-
	5428	за 2017 г.	-	-	7 318 841	(7 318 841)	-	-	-	-	-	-

4.2. Запасы в залоге

Наименование показателя	Код	На 31 декабря 2018 г.	На 31 декабря 2017 г.	На 31 декабря 2016 г.
Запасы, не оплаченные на отчетную дату - всего	5440	-	-	-
в том числе:				
Запасы, находящиеся в залоге по договору - всего	5441	-	-	-
в том числе:	5445	-	-	-
	5446	-	-	-



Руководитель Осипенко Юрий Григорьевич
 (расшифровка подписи)

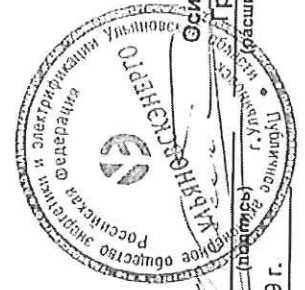
20 марта 2019 г.

5. Дебиторская и кредиторская задолженность
5.1. Наличие и движение дебиторской задолженности

Наименование показателя	Код	Период	На начало года		Изменения за период										На конец периода		
			учтенная по условиям договора	величина резерва по сомнительным долгам	в результате хозяйственных операций (сумма долга по сделке, операции)	причитающиеся проценты, штрафы и иные начисления	погашение	списание на финансовый результат	восстановление резерва	перевод из долгосрочную задолженность	перевод из дебиторской в кредиторскую задолженность	перевод из кредиторской в дебиторскую задолженность	учтенная по условиям договора	величина резерва по сомнительным долгам			
															учтенная по условиям договора	величина резерва по сомнительным долгам	
Долгосрочная дебиторская задолженность - всего в том числе: Расчеты с покупателями и заказчиками Авансы выданные Прочая	5501	за 2018 г.	-	-	-	-	-	-	-	-	-	-	-	-	-	-	-
	5521	за 2017 г.	-	-	-	-	-	-	-	-	-	-	-	-	-	-	-
	5502	за 2018 г.	-	-	-	-	-	-	-	-	-	-	-	-	-	-	-
	5522	за 2017 г.	-	-	-	-	-	-	-	-	-	-	-	-	-	-	-
	5503	за 2018 г.	-	-	-	-	-	-	-	-	-	-	-	-	-	-	-
Краткосрочная дебиторская задолженность - всего в том числе: Расчеты с покупателями и заказчиками Авансы выданные Прочая	5523	за 2017 г.	-	-	-	-	-	-	-	-	-	-	-	-	-	-	-
	5504	за 2018 г.	-	-	-	-	-	-	-	-	-	-	-	-	-	-	-
	5524	за 2017 г.	-	-	-	-	-	-	-	-	-	-	-	-	-	-	-
	5505	за 2018 г.	-	-	-	-	-	-	-	-	-	-	-	-	-	-	-
	5525	за 2017 г.	-	-	-	-	-	-	-	-	-	-	-	-	-	-	-
Итого	5510	за 2018 г.	4 570 141	(1 415 064)	1 878 065	115 630	(1 911 591)	-	(212 307)	-	(1 239 336)	-	4 652 245	(1 218 504)	-	-	-
	5530	за 2017 г.	3 998 464	(1 607 834)	1 875 719	74 431	(1 378 473)	-	(367 138)	-	(1 395 183)	-	4 570 141	(1 415 064)	-	-	-
	5511	за 2018 г.	2 980 366	(385 366)	1 790 229	-	(1 677 181)	-	(833)	-	(140 614)	-	3 093 414	(188 865)	-	-	-
	5531	за 2017 г.	2 584 115	(573 275)	1 666 884	3	(1 270 636)	-	(1 701)	-	(12 192)	-	2 980 366	(385 366)	-	-	-
	5512	за 2018 г.	2 580	-	1 576	-	(1 701)	-	(833)	-	(140 614)	-	2 580	-	-	-	-
Прочие кредиторы и дебиторы	5532	за 2017 г.	836	-	2 577	-	(833)	-	(140 614)	-	(12 192)	-	140 677	(1 029 639)	-	-	-
	5513	за 2018 г.	140 677	-	6 732	-	(140 614)	-	(12 192)	-	(140 614)	-	140 677	(1 029 639)	-	-	-
	5533	за 2017 г.	12 192	-	140 677	-	(12 192)	-	(140 614)	-	(12 192)	-	140 677	(1 029 639)	-	-	-
	5514	за 2018 г.	1 446 518	(1 029 698)	79 528	115 630	(92 096)	-	(94 812)	-	(1 027 029)	-	1 549 581	(1 029 639)	-	-	-
	5534	за 2017 г.	1 401 321	(1 034 559)	65 581	74 428	(94 812)	-	(94 812)	-	(1 028 045)	-	1 446 518	(1 029 698)	-	-	-
Итого	5500	за 2018 г.	4 570 141	(1 415 064)	1 878 065	115 630	(1 911 591)	-	(1 239 336)	-	(1 395 183)	X	4 652 245	(1 218 504)	-	-	-
	5520	за 2017 г.	3 998 464	(1 607 834)	1 875 719	74 431	(1 378 473)	-	(1 395 183)	-	(1 395 183)	X	4 570 141	(1 415 064)	-	-	-

6. Затраты на производство

Наименование показателя	Код	за 2018 г.	за 2017 г.
Материальные затраты	5610	13 046 031	10 681 725
Расходы на оплату труда	5620	292 898	283 344
Отчисления на социальные нужды	5630	82 033	72 820
Амортизация	5640	21 923	17 573
Прочие затраты	5650	81 376	75 483
Итого по элементам	5660	13 524 261	11 130 945
Изменение остатков (прирост [-]); незавершенного производства, готовой продукции и др.	5670	-	-
Изменение остатков (уменьшение [+]); незавершенного производства, готовой продукции и др.	5680	-	-
Итого расходы по обычным видам деятельности	5600	13 524 261	11 130 945

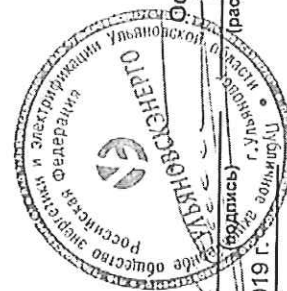


Руководитель Осипенко Юрий Григорьевич
 (подпись) г. Ульяновск, ул. Звонимовская, д. 10 (расшифровка подписи)

20 марта 2019 г.

7. Оценочные обязательства

Наименование показателя	Код	Остаток на начало года	Признано	Погашено	Списано как избыточная сумма	Остаток на конец периода
Оценочные обязательства - всего	5700	11 929	31 879	(30 907)	-	12 901
в том числе:						
Резерв на оплату отпускных	5701	11 929	31 879	(30 907)	-	12 901

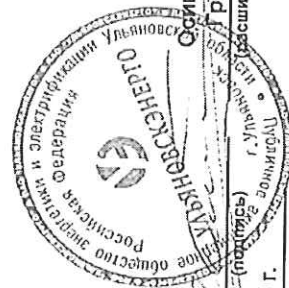


Руководитель
 Осипенко Юрий Григорьевич
 (расшифровка подписи)

20 марта 2019 г.

9. Государственная помощь

Наименование показателя	Код	за 2018 г.		за 2017 г.	
		Получено бюджетных средств - всего	в том числе:	Получено за год	На конец года
Получено бюджетных средств - всего	5900	-	-	-	-
в том числе:					
на текущие расходы	5901	-	-	-	-
на вложения во внеоборотные активы	5905	-	-	-	-
		На начало года	Получено за год	Возвращено за год	На конец года
Бюджетные кредиты - всего		5910	-	-	-
в том числе:		5920	-	-	-
		за 2018 г.			
		за 2017 г.			
		5911	-	-	-
		5921	-	-	-



Руководитель филиала: Григорьевич Юрий Александрович

20 марта 2019 г.

ПОЯСНЕНИЯ
К БУХГАЛТЕРСКОМУ БАЛАНСУ И ОТЧЕТУ О ФИНАНСОВЫХ
РЕЗУЛЬТАТАХ
ПУБЛИЧНОГО АКЦИОНЕРНОГО ОБЩЕСТВА
«УЛЬЯНОВСКЭНЕРГО» ЗА 2018 ГОД

1. Общие сведения об организации

ПАО «Ульяновскэнерго» - акционерное общество энергетики и электрификации Ульяновской области.

ПАО «Ульяновскэнерго» учреждено в соответствии с Указом Президента РФ от 14.08.92 г. № 922, от 15.08.92 г. № 923, от 05.11.92 г. № 1334 и действует в соответствии с Федеральным Законом «Об акционерных обществах» и Уставом ПАО «Ульяновскэнерго».

Основной вид деятельности – оптовая и розничная торговля электрической энергией (без передачи и распределения).

Компания является гарантирующим поставщиком электроэнергии в регионе.

Предприятие зарегистрировано Администрацией Засвияжского района г. Ульяновска, регистрационный номер 254.

ПАО «Ульяновскэнерго» внесено в Государственный реестр предприятий и организаций, в Общесоюзный классификатор предприятий и организаций, состоит на налоговом учете.

Коды:

ОКПО (Общероссийский классификатор предприятий и организаций)	00103875
ОКАТО (Общероссийский классификатор объектов административно – территориального деления) – Засвияжский район г. Ульяновска	73401373
ОКОГУ (Общероссийский классификатор органов государственной власти и управления)	41002
ОКВЭД (Общероссийский классификатор видов экономической деятельности)	35.14
ОКФС (Общероссийский классификатор форм собственности) – Совместная частная и иностранная собственность	34
ОКОПФ (Общероссийский классификатор организационно-правовых форм) – Публичные акционерные общества	12247
ИНН (Идентификационный номер налогоплательщика)	7327012462

Место нахождения компании – Россия, 432028, г. Ульяновск, пр. 50-летия ВЛКСМ, 23-А.

Телефон (8422) 34-93-33, факс 34-93-90.

Банковские реквизиты: расчетный счет – 40702810669020101401 в Ульяновском отделении № 8588 ПАО Сбербанк г. Ульяновск БИК 047308602 корресп. 30101810000000000602, ИНН 7327012462, КПП 785150001.

В 2018 году предприятие отпустило потребителям 4 183 млн. кВт электроэнергии.

В составе ПАО «Ульяновскэнерго» выделены следующие обособленные подразделения:

-Северное отделение;

-Димитровградское отделение;

-Барышское отделение;

-Южное отделение;

-Городское отделение;

-Ульяновское отделение.

Обособленные подразделения наделяются имуществом и действуют на основании Положений об обособленных подразделениях.

Численность персонала ПАО «Ульяновскэнерго» по состоянию на 31 декабря 2018 года составила 592 человек (на 31 декабря 2017 года – 612 человек).

2. Аудитор Общества

Аудитор ПАО «Ульяновскэнерго» – ООО «ФинЭкспертиза», адрес: 125167, г. Москва, Ленинградский проспект, дом 47, строение 3, помещение X, этаж 3, ком.1. (р/с 40702810238000134703 в ПАО «Сбербанк» г. Москва; БИК 044525225; к/с 30101810400000000225; ИНН/КПП: 7708096662/770201001).

ООО «Финэкспертиза» включено в реестр аудиторов и аудиторских организаций СРО ААС (Саморегулируемая организация аудиторов «Российский Союз аудиторов» (Ассоциация), основной регистрационный номер записи: 116033076287.

3.Список аффилированных лиц

3.1. Состав аффилированных лиц на 31.12.2018 года.

п/п	Полное фирменное наименование (наименование для некоммерческой организации) или	Место нахождения юридического лица или место жительства физического лица (указывается только с	Основание (основания), в силу которого лицо признается аффилированным	Дата наступления основания (оснований)
-----	---	--	---	--

	фамилия, имя, отчество аффилированного лица	согласия (физического лица)		
	Осипенко Юрий Григорьевич	Согласие физического лица на раскрытие данной информации не получено	Лицо осуществляет полномочия единоличного исполнительного органа общества Лицо принадлежит к той группе лиц, к которой принадлежит акционерное общество, т.к. осуществляет функции единоличного исполнительного органа.	03.07.2017 03.07.2017 24.04.2018
	Шумилов Сергей Владимирович	Согласие физического лица на раскрытие данной информации не получено	Лицо является членом Совета директоров (наблюдательного совета) акционерного общества	24.04.2018
	Шалугин Кирилл Анатольевич	Согласие физического лица на раскрытие данной информации не получено	Лицо является членом Совета директоров (наблюдательного совета) акционерного общества	24.04.2018
	Постнов Александр Сергеевич	Согласие физического лица на раскрытие данной информации не получено	Лицо является членом Совета директоров (наблюдательного совета) акционерного общества	24.04.2018
	Коновалов Александр Александрович	Согласие физического лица на раскрытие данной информации не получено	Лицо является членом Совета директоров (наблюдательного совета) акционерного общества	24.04.2018
	Лушин Сергей Владимирович	Согласие физического лица на раскрытие данной информации не получено	Лицо является членом Совета директоров (наблюдательного совета) акционерного общества	24.04.2018
	Шишов Сергей Алексеевич	Согласие физического лица на раскрытие данной информации не получено	Лицо является членом Совета директоров (наблюдательного совета) акционерного общества	24.04.2018
	ООО «Волжский Город»	445000, Самарская область, г. Тольятти, улица Индустриальная, д.12, оф. 401	Лицо принадлежит к той группе лиц, к которой принадлежит акционерное общество, т.к. по предложению лица избрано	24.04.2018

			более чем пятьдесят процентов количественного состава совета директоров	
	ООО «Томет»	445149, Самарская обл., Ставропольский р-н, Зеленковка с., Лесная ул., 64	Лицо имеет право распоряжаться более чем 20% общего количества голосов, приходящиеся на голосующие акции	30.03.2018

3.2. В состав Совета директоров Общества входят:

Шумилов Сергей Владимирович (председатель)	Начальник отдела контроля реализации проектов Управления реализации Частного учреждения Госкорпорации «Росатом» «ОЦКС»
Осипенко Юрий Григорьевич	Генеральный директор ПАО «Ульяновскэнерго»
Шалугин Кирилл Анатольевич	Адвокат адвокатского кабинета № 77/3-3200 Адвокатской Палаты города Москвы
Лушин Сергей Владимирович	Начальник отдела продаж на внутренний рынок ПАО «ТГАЗ»
Постнов Александр Сергеевич	Заместитель директора по экономике и финансам ЗАО Корпорация «Тольяттгазот»
Коповалов Александр Александрович	Ведущий инженер отдела организации перевозок и хранения МТР ООО «Газпром Инвест»
Шиннов Сергей Алексеевич	Заместитель директора по экономике и финансам по управляемым компаниям ЗАО Корпорация «Тольяттгазот»

4. Учетная политика

Настоящий бухгалтерский отчет Общества подготовлен на основе следующей Учетной политики.

4.1. Основа составления.

Бухгалтерский отчет ПАО «Ульяновскэнерго» сформирован исходя из действующих в Российской Федерации правил бухгалтерского учета и отчетности, в частности Федерального Закона от 06.12.2011 года № 402-ФЗ «О бухгалтерском учете», Положения по бухгалтерскому учету «Учетная политика организации» ПБУ 1/2008, утвержденного приказом Министерства Финансов Российской Федерации от 6 октября 2008 года № 106н, Положения по ведению бухгалтерского учета и отчетности в Российской Федерации, утвержденного приказом

Министерства Финансов от 29 июля 1998 года № 34н и Приказа Минфина РФ от 02.07.2010 года № 66н «О формах бухгалтерской отчетности организаций».

4.2. Основные положения Учетной политики:

➤ материально-производственные запасы принимаются к бухгалтерскому учету по фактической себестоимости (в сумме фактически произведенных затрат на их приобретение и изготовление);

➤ срок полезного использования основных средств, введенных после 01.01.2002 года, устанавливается Обществом самостоятельно на основании Постановления Правительства РФ № 1 от 01.01.2002 года «О классификации основных средств», включаемых в классификационные группы;

➤ коммерческие расходы в бухгалтерском учете не нормируются и включаются в затраты полностью в том отчетном периоде, к которому они относятся;

➤ по каждой амортизационной группе используется максимальный срок полезного использования, установленный в каждой группе;

➤ стоимость основных средств погашается путем начисления амортизации в течение срока их полезного использования. Начисление амортизации объектов основных средств производится линейным способом;

➤ списание материальных ценностей в производство производится по фактической себестоимости;

➤ выручка от реализации для целей налогообложения определяется по мере отгрузки и предъявления покупателям (заказчикам) расчетных документов. Для целей налогообложения НДС моментом определения налоговой базы признается наиболее ранняя из следующих дат:

- день отгрузки (передачи) товаров (работ, услуг), имущественных прав;
- день оплаты, частичной оплаты в счет предстоящих поставок товаров (выполнения работ, оказания услуг), передачи имущественных прав.

4.3. Расходы будущих периодов.

Согласно ПБУ 4/99 в бухгалтерском балансе активы и обязательства должны представляться с подразделением на краткосрочные и долгосрочные в зависимости от срока обращения (погашения).

*Ненеконечительные права на нематериальные активы и другие расходы будущих периодов сроком обращения (погашения) по ним более 12 месяцев, в бухгалтерском балансе информация о таких активах представляется по статьям *прочие внеоборотные активы*.*

Расходы на страхование списываются пропорционально количеству календарных дней, приходящихся на отчетный месяц. Период списания определяется сроком действия полиса. В бухгалтерском балансе информация о таких активах представляется по статье *дебиторская задолженность*.

4.4. Капитал и резервы.

Уставный капитал компании составляет 27 668 тыс. руб., в том числе:

- в акциях привилегированных - 6 917 тыс. руб., в количестве 6 917 190 штук (номинал 1 руб. 00 коп.);

- в обыкновенных акциях - 20 751 тыс. руб., в количестве 20 751 430 штук (номинал 1 руб. 00 коп.).

Чистые активы Общества на 31.12.2018 года составляют 598 935,0 тыс. руб., а прибыль, приходящаяся на одну акцию - 3,73 руб.

Резервный капитал образован за счет отчислений из чистой прибыли общества и предназначен для покрытия потерь, которые хотя и не определены конкретно, но могут иметь место в хозяйственной деятельности. На 31.12.2018г. остаток резервного капитала остался неизменным в сумме 1 383 тыс. рублей.

По сравнению с 2017 годом строка 1340 «Переоценка внеоборотных активов» уменьшилась на 14 735 тыс. руб. за счет переоценки имущества и за счет выбытия основных средств, на 31.12.2018г. составляет 47 299 тыс. рублей.

По сравнению с 2017 годом Раздел III «Капитал и резервы» увеличился на 88 451 тыс. руб. за счет чистой прибыли 2018 года, переоценки и выбытия основных средств, и на 31.12.2018г. составляет 611 715 тыс. рублей.

5. Раскрытие существенных показателей отчетности

5.1. Основные средства (статья 11501,11502 Бухгалтерского баланса)

В составе основных средств отражаются: здания, сооружения, рабочие и силовые машины и оборудование, измерительные и регулирующие приборы и устройства, вычислительная техника,

транспортные средства, инструмент, производственный и хозяйственный инвентарь и принадлежности, рабочий, продуктивный и племенной скот, многолетние насаждения, жилой фонд (квартиры). К основным средствам относятся также капитальные вложения в коренное улучшение

земель и в арендованные объекты основных средств. В составе основных средств учитываются также земельные участки, объекты природопользования.

Объекты основных средств приняты к учету по фактическим затратам на приобретение и сооружение. В отчетности основные средства показаны по первоначальной стоимости за минусом амортизации, накопленной за все время эксплуатации.

Амортизация основных средств начислена линейным способом в течение срока их полезного использования.

Доходы и расходы от реализации основных средств отражены в Отчете о финансовых результатах в составе прочих доходов и расходов.

Перечень основных средств приведен в таблице 1.

Таблица 1.

Основные средства - по группам (тыс. руб.)

	Наименование группы Основных средств	Восстановительная стоимость	% от общей стоимости	Остаточная Стоимость	% от общей стоимости
	2	3	4	5	6
	Здания	444 531	78,94	375 163	87,31
	Сооружения	8 658	1,54	6 178	1,44
	Передающие устройства	544	0,09	123	0,03
	Машины и оборудование	37 922	6,74	8 344	1,94
	в том числе:				
	Силловые машины и оборудование	4 319	0,77	463	0,11
	Рабочие машины и оборудование	8 829	1,57	1 310	0,30
	Измерительные приборы	441	0,08	76	0,02
	Вычислительная техника	23 862	4,24	6 399	1,49

Прочие машины и оборудование	471	0,08	96	0,02
Транспортные средства	51 495	9,14	22 504	5,24
Инструменты	54	0,01	-	0,00
Инвентарь	2 510	0,45	5	0,00
Прочие основные средства	17 382	3,09	17 382	4,04
ИТОГО	563 092	100	429 695	100

Остаточная стоимость основных средств на 31.12.2017 года составляет 460 428 тыс. руб., на 31.12.2018г. - 429 695 тыс. руб.

По сравнению с 2017 годом остаточная стоимость основных средств уменьшилась на 30 733 тыс. руб. за счет амортизационных отчислений и уценки основных средств.

5.2. Доходные вложения в материальные ценности (статья 1160 Бухгалтерского баланса)

Остаточная стоимость нежилых помещений на 31.12.2017 года составляет 3 066,0 тыс. руб.

Обществом за период с 01.01.2018 года по 31.12.2018 года были приобретены нежилые помещения и приняты к учету по фактическим затратам на общую сумму 746,0 тыс. руб., начислена амортизация в сумме 129,0 тыс. руб. Остаточная стоимость нежилых помещений на 31.12.2018 года составляет 3 683,0 тыс. руб.

По сравнению с 2017 годом доходные вложения в материальные ценности увеличились на 617 тыс. руб.

5.3. Долгосрочные и краткосрочные финансовые вложения (статьи 1170 и 1240 Бухгалтерского баланса)

В составе долгосрочных финансовых вложений ПАО «Ульяновскэнерго» учитывает вклады в уставные капиталы сторонних организаций и векселя со сроком погашения свыше одного года.

Таблица 2.
Долгосрочные финансовые вложения (тыс. руб.)

Наименование вложения	На начало года	Приобретено	Выбыло	На конец года
I	2	3	4	5
«ГВ-БАНК» (ЗАО)	5	0	0	5
ИТОГО	5	0	0	5

Обществом на 31.12.2018 года образован резерв под обесценение финансовых вложений в сумме 5,0 тыс. руб. по ЗАО Банк «Поволжский» с отнесением данного резерва на расходы (Д91.2.-К 59).

В составе краткосрочных финансовых вложений учитывается дебиторская задолженность в сумме 564 312 тыс. руб., по которой постоянно ведется работа и по оценке юридического отдела и менеджмента Общества данная задолженность планируется к погашению в 2019 году.

По сравнению с 2017 годом финансовые вложения уменьшились на 2 384 тыс. руб.

5.4. Материально-производственные запасы (статья 1210 Бухгалтерского баланса)

Материально-производственные запасы оценены в сумме фактических затрат на приобретение, их величина на конец года составляет 11 469 тыс. рублей. Это сырье, основные и вспомогательные материалы в сумме 3 895 тыс. руб., готовая продукция - 241 тыс. руб. и товары 7 333 тыс. руб.

По сравнению с 2017 годом материально-производственные запасы увеличились на 2 901 тыс. руб.

5.5. Дебиторская задолженность (статья 1230 Бухгалтерского баланса).

тыс. руб.

№	Наименование	Сумма
1	Покупатели, заказчики В т.ч.: - по продаже электроэнергии - по продаже тепловой энергии - прочие покупатели и заказчики	2 904 549 2 723 986 167 259 13 304
2	Авансы выданные	2 455
3	Прочие дебиторы, в т.ч.: - расчеты по претензиям - пени, штрафы и неустойки - расчеты по уступкам права требования - прочие - авансы по налогам и сборам и расчетам по социальному страхованию и обеспечению	519 210 14 963 355 725 135 142 13 380 5 836
4	Расходы будущих периодов	932

По сравнению с 2017 годом дебиторская задолженность в целом увеличилась на 278 663 тыс. руб., в том числе задолженность покупателей и заказчиков увеличилась на 309 549 тыс. руб.

Обществом на 31.12.2018 года создан резерв по сомнительным долгам в размере 1 218 504,0 тыс. руб., в том числе:

- по покупателям электроэнергии в сумме 188 865,0 тыс. руб.;
- по прочим в сумме 1 029 639,0 тыс. руб.

тыс. руб.

Наименование	31.12.2018г.	31.12.2017г.	Рост (+), Снижение (-)
Всего дебиторская задолженность:			

Статья 1230	3 433 741	3 155 078	+ 278 663
В том числе:			
Покупатели и заказчики			
Статья 12302	2 904 549	2 595 000	+ 309 549

В общей сумме дебиторской задолженности просроченная задолженность составляет 3 400 639,0 тыс. руб., которая в большинстве случаев подтверждена актами сверки на 31.12.2018 года.

Также имеется «Соглашение о взаимодействии РАО «УЭС России», Администрации Ульяновской области и ПАО «Ульяновскэнерго» по погашению данной задолженности и установлен график оплаты.

Резерв по сомнительным долгам по УМУП «Городекой теплосервис» создается не в полном размере, так как предприятие в настоящее время является действующим и оказывающим услуги по теплоснабжению г. Ульяновска.

5.6. Долгосрочные займы и кредиты (статья 1410 Бухгалтерского баланса)

В состав долгосрочных займов и кредитов входит не погашенные на 31.12.2018 года собственные векселя в количестве 143 штуки на сумму 1 001 103,0 тыс. рублей.

За период с 01. 01.2018 года по 31.12.2018 года 21 вексель на сумму 23 081,0 тыс. руб. был предъявлен к погашению в установленные сроки, а 143 векселя на сумму 1 001 103,0 тыс. руб. будут предъявлены к погашению не ранее 2019- 2026 года.

Согласно п.б.11 Учетной политики долгосрочные обязательства учитываются в составе долгосрочных до момента их погашения без перевода в краткосрочные.

Распределение векселей по годам погашения на 31.12.2018г.

Год погашения	Сумма
С наступившими сроками	121 589,86
2018 год	21 093 350,00
<i>в т.ч. 31.12.2018</i>	<i>21 093 350,00</i>
2019 год	21 093 351,01
<i>в т.ч. 31.12.2019</i>	<i>21 093 351,01</i>

руб.

2020 год	74 803 461,12
в т.ч. 31.12.2020	17 893 657,01
2021 год	102 317 404,03
2022 год	153 723 615,85
2023 год	139 219 864,55
2024 год	144 314 780,45
2025 год	149 613 413,00
2026 год	194 802 002,68
ИТОГО:	1 001 102 832,55

По сравнению с 2017 годом долгосрочные займы и кредиты уменьшились на 23 081 тыс. руб.

5.7. Прочие долгосрочные обязательства (статья 1450 Бухгалтерского баланса)

В составе долгосрочных обязательств отражена долгосрочная кредиторская задолженность перед поставщиками и подрядчиками.

тыс. руб.

Долгосрочная кредиторская задолженность составляет:	583 963
В том числе:	
Кредиторская задолженность перед поставщиками и подрядчиками	583 963

По сравнению с прошлым годом долгосрочная кредиторская задолженность увеличилась на 574 264 тыс. руб., в связи заключением соглашения от 30.03.2018г. краткосрочная кредиторская задолженность перед поставщиками и подрядчиками была переведена в долгосрочную задолженность с графиком погашения до 30.03.2023г.

5.8. Краткосрочная кредиторская задолженность (статья 1520 Бухгалтерского баланса)

В составе краткосрочной кредиторской задолженности отражена задолженность ПАО «Ульяновскэнерго» перед поставщиками и подрядчиками (покупная электроэнергия и т. д.), перед персоналом по оплате труда, перед внебюджетными фондами, перед бюджетом, и т.д.

По сравнению с 2017 годом краткосрочная кредиторская задолженность увеличилась в целом на 698 тыс. руб., а перед поставщиками и подрядчиками уменьшилась на 671 252 тыс. руб.

тыс. руб.

Краткосрочная кредиторская задолженность составляет:	1 441 133
В том числе:	
Поставщики и подрядчики:	995 950
Из них	
- поставщикам электроэнергии	544 268
- задолженность по аренде	309
- задолженность по транспортировке электроэнергии	432 991
- прочие поставщики и подрядчики	18 382
По оплате труда перед персоналом организации	11 094
По государственным внебюджетным фондам	10 407
Из них	
- Пенсионному фонду РФ	7 583
- Фонду обязательного медицинского страхования	1 916
- Фонду социального страхования	908
По налогам и сборам	39 599
Авансы от потребителей за электроэнергию	74 653
Прочие кредиторы	309 970

5.9. Кредиты и займы.

За 2018 год Обществом были привлечены денежные средства в виде кредитов банка для пополнения оборотных средств. По состоянию на 31.12.2018 года имеется кредиторская задолженность в сумме 885 693,0 тыс. руб.

Расшифровка краткосрочных кредитов на 31.12.2018г.

тыс. руб.

Кредитор	Лимит задолженности по договору	Остаток задолженности на отчетную дату	Дата выдачи	Дата погашения с учетом пролонгации
Тольяттинхимбанк, АО	180 000	180 000	20.07.2017	20.07.2019
Тольяттинхимбанк, АО	300 000	300 000	17.12.2018	24.12.2019

Тольяттихимбанк, АО	400 000	400 000	31.10.2017	28.10.2019
Проценты	-	5 693	-	-
Итого:	880 000	885 693	-	-

По сравнению с 2017 годом краткосрочные обязательства в виде заемных средств увеличились на сумму начисленных процентов в размере 698 тыс. руб.

5.10. Доходы и расходы по обычным видам деятельности (строка 2110 - 2210 формы Отчета о финансовых результатах).

Доходы и расходы за отчетный год отражены в Отчете о финансовых результатах отдельно по обычным видам деятельности, по прочим доходам и расходам с расшифровками по видам и величинам, и сопоставленным с предыдущим годом.

тыс. руб.

Наименование	2018г.	2017г.	Отклонение
			Сумма
Выручка всего	13 963 157	11 614 766	+2 348 391
В том числе от :			
- электроэнергии	13 872 345	11 594 644	+2 277 701
- прочие промышленного характера	90 812	20 122	+70 690
Себестоимость всего	13 014 317	10 656 697	+2 357 620
- электроэнергии	12 935 562	10 646 475	+2 289 087
- прочие промышленного характера	78 755	10 222	+ 68 533

По сравнению с 2017 годом выручка увеличилась на 2 348 391 тыс. руб., а себестоимость увеличилась на 2 357 620 тыс. руб.

В Отчете о финансовых результатах отсутствует показатель управленческих расходов, так как Общество осуществляет только торговую деятельность и административно-управленческие расходы учитываются в составе коммерческих расходов и отражены по строке 2210 Отчета о финансовых результатах.

В Отчете о финансовых результатах виды доходов, каждый из которых в отдельности составляет менее 5 процентов не показывается.

5.11. Прочие доходы и расходы (строка 2320 - 2350 формы Отчета о финансовых результатах)

Прочие доходы и расходы состоят из следующих групп:

тыс. руб.

Наименование	2018г.	2017г.
Проценты к получению	6 015	5 631
Прочие доходы	1 766 556	2 039 988
В том числе:		
- от реализации основных средств	154	1 248
- от реализации МПЗ	10	29
- от продажи ценных бумаг	8 863	22 772
- от реализации права требования как оказания финансовых услуг	346 931	430 713
- прочие доходы	162 047	117 142
- восстановленный резерв	1 248 551	1 468 084
Проценты к уплате	134 643	112 526
Прочие расходы	1 932 319	2 265 806
В том числе:		
- от реализации основных средств	96	150
- от реализации МПЗ	9	80
- от продажи ценных бумаг	8 863	22 772
- налог на имущество	8 387	9 264
- услуги банка	13 566	11 914
- расходы, связанные с реализацией права требования как оказания финансовых услуг	346 226	431 881
- прочие расходы	327 453	301 781
- созданный резерв	1 227 719	1 487 964

По сравнению с 2017 годом проценты к получению увеличились на 384 тыс. руб., проценты к уплате увеличились на 22 117 тыс. руб., прочие доходы уменьшились на 273 432 тыс. руб., а прочие расходы уменьшились на 333 487 тыс. руб.

5.11.1. Расшифровка отдельных доходов и расходов.

тыс. руб.

Наименование	2018г.	2017г.
Прочие доходы	162 047	117 142
В том числе:		
- кредиторская задолженность более 3 лет	545	1 215
- присужденные, признанные штрафы и пени по договорам	115 576	74 431
- прочие доходы	15 693	9 335
- прибыль прошлых лет	30 233	32 161
Прочие расходы	327 453	301 781
В том числе:		
- убытки прошлых лет, выявленные в отчетном году	33 417	22 509
- штрафы, пени и неустойки	205 468	221 814
- прочие расходы	88 568	57 458

Обществом по строке 2330 Отчета о финансовых результатах отражено комиссионное вознаграждение по факторингу.

Такое отражение доходов и расходов не запрещено соответствующими правилами бухгалтерского учета.

5.12. Налог на прибыль и иные аналогичные платежи.

тыс. руб.

Наименование показателя	2018 год
Условный расход (условный доход) по налогу на прибыль	28 901

Постоянные и временные разницы, возникшие в отчетном периоде и повлекшие корректирование условного расхода (условного дохода) по налогу на прибыль в целях определения текущего налога на прибыль	-
Постоянные и временные разницы, возникшие в прошлых отчетных периодах, но повлекшие корректирование условного расхода (условного дохода) по налогу на прибыль отчетного периода	-
Суммы постоянного налогового обязательства (актива), отложенного налогового актива и отложенного налогового обязательства (строка 2421,2430 Отчета о финансовых результатах)	6 933
Причины изменений применяемых налоговых ставок по сравнению с предыдущим отчетным периодом	-
Суммы отложенного налогового актива и отложенного налогового обязательства, списанные в связи с выбытием актива (продажей, передачей на безвозмездной основе или ликвидацией) или вида обязательства (строки 2450 Отчета о финансовых результатах)	196

Налог на прибыль, подлежащий к уплате по итогам 2018 года составил 36 030 тыс. руб., и по сравнению с 2017 годом уменьшился на 14 160 тыс. руб.

Чистая прибыль от финансово-хозяйственной деятельности ПАО «Ульяновскэнерго» в 2018 году составила 103 179 тыс. рублей и по сравнению с 2017 годом увеличилась на 4 506 тыс. руб.

5.13. Денежные потоки («Отчет о движении денежных средств»).

В соответствии с ПБУ 23/2011 денежные потоки отражаются в «Отчете о движении денежных средств» свернуто (без денежных потоков в части НДС).

Строка 4119 «Прочие поступления» от текущих операций содержит:

- поступления по договорам цессии и уступки денежного требования (без дисконта)

за 2017 год = 202 142 тыс. руб.; за 2018 год = 218 159 тыс. руб.

- поступления по штрафам, пени, неустойкам, госпошлине, судебным доходам

за 2017 год = 45 653 тыс. руб.; за 2018 год = 66 045 тыс. руб.

- прочие поступления

за 2017 год = 49 тыс. руб.; за 2018 год = 120 тыс. руб.

По сравнению с 2017 годом прочие поступления от текущих операций увеличились.

Строка 4129 «Прочие платежи» по текущим операциям содержит:

- платежи по пеням, штрафам, неустойкам, госпошлине и судебным расходам
за 2017 год = 131 661 тыс. руб.; за 2018 год = 151 781 тыс. руб.

- платежи налога на добавленную стоимость (свернутые обороты)
за 2017 год = 111 630 тыс. руб.; за 2018 год = 79 818 тыс. руб.

- прочие платежи (налоги, взносы и пр.)
за 2017 год = 89 088 тыс. руб.; за 2018 год = 57 331 тыс. руб.

По сравнению с 2017 годом прочие платежи от текущих операций уменьшились.

ПАО «Ульяновскэнерго» в 2017 году отражало в «Отчете о движении денежных средств» потоки денежных средств по договорам цессии, уступки, факторинга в разделе «Денежные потоки от текущих операций»:

Строка 4119 «Прочие поступления» за 2017 год содержала:

- прочие поступления по договорам цессии, уступки денежного требования, факторинга
808 257 тыс. руб.

Строка 4129 «Прочие платежи» за 2017 год содержала:

- прочие платежи по договорам финансирования под уступку денежного требования
481 451 тыс. руб.

При составлении «Отчета о движении денежных средств» в 2018 году ПАО «Ульяновскэнерго» отражает денежные потоки по договорам цессии, уступки денежного требования, факторинга (с доходными/расходными вложениями) в разделе «Денежные потоки от инвестиционных операций», в том числе и за 2017 год (в соответствии с п. 10 ПБУ 4/99 «Бухгалтерская отчетность организации»).

Строки 4213 «Поступления от возврата предоставленных займов, от продажи долговых ценных бумаг (прав требования денежных средств к другим лицам)» содержит:

- поступления по договорам цессии, уступки денежного требования, факторинга (с доходными/расходными вложениями):

за 2017 год = 606 115 тыс. руб.; за 2018 год = 405 058 тыс. руб.

Строка 4223 «Платежи в связи с приобретением долговых ценных бумаг (прав требования денежных средств к другим лицам), предоставление займов другим лицам» содержит:

- платежи в связи с возвратом денежных средств по договорам финансирования под уступку денежного требования (факторинг):

за 2017 год = 481 451 тыс. руб.; за 2018 год = 252 883 тыс. руб.

По сравнению с 2017 годом поступления и платежи по договорам цессии, уступки права требования, по договорам финансирования под уступку денежного требования (факторинга) уменьшились.

5.14. Раскрытие информации об операциях между связанными сторонами.

Согласно Положению по бухгалтерскому учету «Информация о связанных сторонах» (ПБУ 11/2008) к связанным сторонам относятся юридические и физические лица, являющиеся аффилированными лицами в соответствии с законодательством РФ.

Связанными сторонами Общества являются:

Юридические и (или) физические лица, которые являются связанными (взаимозависимыми) лицами в соответствии с законодательством РФ:			
№ п/п	Наименование /Ф.И.О.	Срок статуса	Содержание взаимоотношений сторон
1.	Осипенко Юрий Григорьевич	с 03.07.2017г.	Генеральный директор
2.	Шумилов Сергей Владимирович	с 24.04.2018г.	Председатель совета директоров
3.	Шлишов Сергей Алексеевич	с 24.04.2018г.	Член совета директоров
4.	Лушин Сергей Владимирович	с 29.05.2017г.	Член совета директоров
5.	Поестнов Александр Сергеевич	с 24.04.2018г.	Член совета директоров
6.	Шалугин Кирилл Анатольевич	с 24.04.2018г.	Член совета директоров
7.	Коновалов Александр Александрович	с 24.04.2018г.	Член совета директоров
8.	ООО «Волжский город»	с 24.04.2018г.	Лицо принадлежит к той группе лиц, к которой принадлежит акционерное общество, так как по предложению лица избрано более чем пятьдесят процентов количественного состава совета директоров
9.	ООО «ТОМЕТ»	с 24.04.2018г.	Лицо имеет право распоряжаться более чем 20% общего количества голосов, приходящихся на голосующие акции
10.	ООО «ТоАЗ-Дюкенид»	с 24.04.2018г.	Генеральный директор ЗАО «Корпорация Тольяттиазот» - Суслов Вячеслав Валерьевич

11.	ПАО «Трансаммак»	с 24.04.2018г.	В соответствии с пп.2 п.1 ст. 7 ФЗ «О противодействии легализации (отмыванию) доходов, полученных преступным путем, и финансированию терроризма» конечным бенефициаром является генеральный директор ПАО «Трансаммак» - Иванов Андрей Владимирович
12.	АО «Агат»	с 24.04.2018г.	В соответствии с пп.2 п.1 ст. 7 ФЗ «О противодействии легализации (отмыванию) доходов, полученных преступным путем, и финансированию терроризма» конечным бенефициаром является директор АО «Агат» - Жданов Александр Андреевич
Юридическое и (или) физическое лицо, зарегистрированное в качестве индивидуального предпринимателя, относящиеся к связанным (взаимозависимым) лицам не принимали участие в совместной деятельности Общества в отчетном периоде.			

Операции, проводимые в отчетном периоде со связанными лицами.

В отчетном периоде имели место операции со связанным лицом (см. Таблицу 3).

Таблица 3.

№	Виды операций:				
	Приобретение и продажа товаров, работ и услуг	Объем операции каждого вида/шт.	Сумма операции/руб.	Стоимостные показатели по незавершенным операциям на конец отчетного периода	Условия и сроки расчетов, форма расчетов
I.	Договор энергоснабжения № 000789ЭО от 20.04.2018г. с ООО «ГОМЕТ»	1	58 732 697,40		Денежные средства перечисляются не позднее 20-числа месяца, следующего за месяцем осуществления

					поставки электроэнергии
Итого: Операции совершались в отчетном периоде на сумму 58 732 697,40 руб.					
2.	Аренда имущества и предоставление имущества в аренду:	Объем операции каждого вида/шт.	Сумма операции/руб.	Стоимостные показатели по незавершенным операциям на конец отчетного периода	Условия и сроки расчетов, форма расчетов
Итого: Операции данного вида не совершались в отчетном периоде.					
3.	Приобретение и продажа основных средств и других активов	Объем операции каждого вида/шт.	Сумма операции/руб.	Стоимостные показатели по незавершенным операциям на конец отчетного периода	Условия и сроки расчетов, форма расчетов
Операции данного вида не совершались в отчетном периоде.					
4.	Финансовые операции, включая предоставление займов	Объем операции каждого вида/шт.	Сумма операции/руб.	Стоимостные показатели по незавершенным операциям на конец отчетного периода	Условия и сроки расчетов, форма расчетов
	Договор поручительства с ООО «ТОМЕТ»: - без № от 20.07.2017г. к кредитному договору № 0014 от 20.07.2017г.; - без № от 21.08.2017г. к	3	16 245 571,15		Денежные средства выплачиваются ежемесячно не позднее 10-числа месяца,

	кредитному договору № 2651 от 21.08.2017г.; -без № от 20.11.2017г. к кредитному договору № 3673 от 17.12.2018г.				следующего за месяцем, за который осуществляется оплата
Итого: Финансовые операции совершались в отчетном периоде на сумму 16 245 571,15 руб.					
5.	Передача в виде вклада в уставные (складочные) капиталы	Объем операции каждого вида/шт.	Сумма операции/руб.	Стоимостные показатели по незавершенным операциям на конец отчетного периода	Условия и сроки расчетов, форма расчетов
Операции данного вида не совершались в отчетном периоде.					
6.	Предоставление и получение обеспечений исполнения обязательств	Объем операции каждого вида/шт.	Сумма операции/руб.	Стоимостные показатели по незавершенным операциям на конец отчетного периода	Условия и сроки расчетов, форма расчетов
Операции данного вида не совершались в отчетном периоде.					
7.	Иные выплаты (вознаграждения Совету директоров и расходы компенсационного характера)	Объем операции каждого вида/шт.	Сумма операции/руб.	Стоимостные показатели по незавершенным операциям на конец отчетного периода	Условия и сроки расчетов, форма расчетов
	Вознаграждения и компенсационные выплаты Совету директоров	9	32 784 100,02		Ежеквартально не позднее 30 календарных дней после завершения календарного квартала

Итого: Операции по выплате вознаграждений на общую сумму 32 784 100,02 руб.

ПАО «Ульяновскэнерго» за период с 01.01.2018 года по 31.12.2018 года выплатило основному управленческому персоналу краткосрочные вознаграждения в сумме 18 175 825,21 руб. (без НДФЛ).

Выплаты долгосрочных вознаграждений основному управленческому персоналу Обществом не осуществлялись.

По сравнению с 2017 годом доходы (расходы) по операциям со связанными сторонами в виде:

- приобретения и продажи товаров, работ и услуг увеличились на 53 408 174,36 руб.;
- аренды имущества и предоставление имущества в аренду уменьшились на 267 926,26 руб.;
- финансовых операций, включая предоставление займов, уменьшились на 1 373 377 175,53 руб.;
- вознаграждений Совету директоров и расходов компенсационного характера, увеличились на 22 385 883,32 руб.

5.15. Сопоставимость сравнительных данных в бухгалтерской отчетности.

В соответствии с ПБУ 1/2008 «Учетная политика организации», утв. Приказом Минфина РФ от 06.10.2008г. № 106н (с учетом изм. и доп.), последствия изменения учетной политики, оказавшие или способные оказать существенное влияние на финансовое положение организации, финансовые результаты ее деятельности и (или) движение денежных средств, отражаются в бухгалтерской отчетности ретроспективно.

В п. 15 ПБУ 1/2008 прямо указано, что «ретроспективное отражение последствий изменения учетной политики заключается в пересчете входящего остатка по статье «Нераспределенная прибыль (непокрытый убыток)» за самый ранний представленный в бухгалтерской отчетности период, а также значений связанных статей бухгалтерской отчетности, раскрываемых за каждый представленный в бухгалтерской отчетности период, как если бы новая учетная политика применялась с момента возникновения фактов хозяйственной деятельности данного вида».

ПАО «Ульяновскэнерго» в 2018 году изменило метод формирования резерва по сомнительным долгам в бухгалтерском учете, и должным образом скорректировало соответствующие показатели бухгалтерской отчетности за 2017 и 2016 год по строке 1230

«Дебиторская задолженность» и 1370 Нераспределенная прибыль (непокрытый убыток) Бухгалтерского баланса на сумму 975 926 тыс. руб.

5.16. Раскрытие информации об оценочных обязательствах.

ПАО «Ульяновскэнерго» на 31 декабря 2017 года по счету 96 «Оценочные обязательства» отражен кредитовый остаток по созданному резерву на оплату отпусков в размере 11 929 тыс. рублей. За период 2018 года признаны оценочные обязательства в размере 31 879 тыс. руб. и использованы в размере 30 907 тыс. руб. На 31.12.2018 года остаток оценочного обязательства составляет 12 901 тыс. рублей.

По сравнению с 2017 годом оценочные обязательства увеличились на 973 тыс. руб.

5.17. Раскрытие прочей информации о затратах на приобретение и потребление всех видов энергетических ресурсов.

ПАО «Ульяновскэнерго» на период с 01.01.2018 года по 31.12.2018 года приобретено и использовано тепловой энергии в размере 2 159,2 тыс. руб., а электрической энергии в размере 4 092,9 тыс. руб. За аналогичный период прошлого года приобретено и использовано тепловой энергии в размере 2 044,6 тыс. руб., а электрической энергии в размере 4 060,9 тыс. руб.

По сравнению с 2017 годом потребление тепловой энергии увеличилось на 114,6 тыс. руб., потребление электрической энергии увеличилось на 32,0 тыс. руб.

5.18. Раскрытие следующей дополнительной информации.

Политика управления рисками.

ПАО «Ульяновскэнерго» является российской компанией и осуществляет свою деятельность в Ульяновской области, поэтому влияние на его деятельность оказывают как общие изменения в государстве, так и развитие указанного региона, а именно, на деятельность Общества влияют следующие риски:

Риски, связанные с политической ситуацией в Ульяновской области – нег.

Экономические риски:

- недостаточность заложенных в бюджетах всех уровней средств, для оплаты потребляемой бюджетными и бюджет зависимыми учреждениями электроэнергии по нерегулируемым ценам;

- недостаточность заложенных в бюджетах всех уровней средств, для оплаты потребляемой бюджетными и бюджет зависимыми учреждениями электроэнергии по нерегулируемым ценам, в связи с секвестированием бюджета в результате образовавшегося дефицита, как результат мирового финансового кризиса;

- ненадлежащее исполнение сетевыми компаниями надежного и качественного энергоснабжения и как следствие выставление сбытовой компании к возмещению убытков от юридических и физических лиц;

- снижение платежеспособности населения в связи с падением уровня производства промышленных предприятий, периодической остановкой производства, и, как следствие, недостаточность денежных средств у населения для оплаты коммунальной услуги по электроснабжению.

Риски, связанные с географическими особенностями страны (стран) и региона: возможность возникновения штормовых ветров, ураганов, что повлечет за собой создание аварийных ситуаций, обрывов линий электропередачи. Это в свою очередь не исключает истребование пеней и штрафов с ПАО «Ульяновскэнерго» за некачественное и ненадежное энергоснабжение потребителями электрической энергией.

Финансовые риски (описывается подверженность эмитента рискам, связанным с изменением процентных ставок, курса обмена иностранных валют).

Среди финансовых рисков необходимо отметить риск инфляции, который может привести к росту затрат ПАО «Ульяновскэнерго» и повлечь снижение прибыли.

В связи с этим, при составлении финансовых планов Общества всегда прогнозируется и учитывается темп инфляции. Но существующая система тарифного регулирования, при которой государство устанавливает тарифы исходя из прогнозной инфляции, не позволяет исключить этот риск при выходе ее фактического уровня за прогнозный. Отрицательное влияние инфляции на финансово-экономическую деятельность Общества выражается:

- в риске потерь реальной стоимости дебиторской задолженности при существенной отсрочке или задержке платежа;

- в риске увеличения процентов к уплате по банковским кредитам;

- в риске увеличения себестоимости товаров, продукции, работ и услуг из-за увеличения цены на энергоносители, транспортные расходы, заработную плату и т.п.

Возможные меры для минимизации данных рисков:

– повышение оборачиваемости дебиторской задолженности посредством понижения требований в договорных отношениях к потребителям;

– оптимизации затрат.

Финансовые риски по своей природе являются спекулятивными рисками, т.е. существует возможность получения как отрицательного, так и положительного результата. В случае увеличения темпов инфляции реальная стоимость процентных выплат по обязательствам в национальной валюте снижается.

В связи с тем, что ПАО «Ульяновскэнерго» реализует свою продукцию на внутреннем рынке, деятельность компании не находится в прямой зависимости от колебаний валютного курса обмена иностранных валют.

В целом, поскольку вся сумма расходов номинирована в рублях, а доходы не привязаны к валютному курсу, вероятность возникновения существенных финансовых рисков (которые бы сильно повлияли на изменение выручки, расходов и прибыли) отсутствует.

Для минимизации рисков производится планирование и оценка фактически сложившейся прибыльности работы. Ежеквартально определяются показатели рентабельности, свидетельствующие об уровне доходности ПАО «Ульяновскэнерго», нормативные значения финансовых коэффициентов, характеризующих платёжеспособность и ликвидность предприятия, показатели деловой активности сравниваются с фактическими результатами деятельности, что даёт возможность оперативно выявлять недостатки в работе предприятия и принимать меры для их ликвидации.

Правовые риски (описываются риски, связанные с изменением законодательства):

- Общество не осуществляет экспорт и импорт товаров, работ и услуг. В связи с этим правовые риски описываются только для внутреннего рынка.

- Риски, связанные с изменением валютного законодательства, практически не будут сказываться на деятельности Общества.

- Правовые риски, связанные с изменением налогового законодательства:

Российское налоговое законодательство и практика налогообложения часто меняются. Кроме того, различные органы часто издают противоречащие друг другу акты. К примеру, в налоговом законодательстве нет полной ясности относительно возможности освобождения от налогообложения определенных расходов, и в результате этого определенные решения Общества по налогам могут быть оспорены налоговыми органами, несмотря на то что, по мнению Общества, оно выполнило все требования действующего законодательства.

Такая неопределенность может подвергнуть Общество риску наложения существенных штрафов и иных мер взыскания, несмотря на добросовестное исполнение Обществом его обязательств, а также может увеличить налоговое бремя Общества по сравнению с расчетным.

На практике российские налоговые органы часто толкуют акты налогового законодательства неблагоприятным для налогоплательщиков образом, и последним приходится обращаться в суд за защитой своих прав. Различия в толковании налоговых норм существует как между министерствами и ведомствами, так и внутри них, причем как на федеральном, так и на региональном и местном уровнях, что создает неопределенность и непоследовательность применения налоговых норм.

Приведенные выше условия создают налоговые риски, что налагает дополнительное бремя на деятельность Общества и влечет дополнительные затраты. Помимо создания значительного налогового бремени, эти риски и неопределенности усложняют процесс налогового планирования и принятия, связанных с этим хозяйственных решений, подвергая Общество риску наложения штрафов и иных мер ответственности, несмотря на все усилия по соблюдению законодательства, что может оказывать негативное воздействие на хозяйственную деятельность Общества и его финансовое положение.

В случае внесения изменений в действующий порядок и условия налогообложения Общество намерено планировать свою финансово-хозяйственную деятельность с учетом этих изменений.

Правовые риски, связанные с изменением правил таможенного контроля и пошлин, отсутствуют.

Правовые риски, связанные изменением требований по лицензированию основной деятельности эмитента либо лицензированию прав пользования объектами, нахождение которых в обороте ограничено (включая природные ресурсы), отсутствуют.

Изменение законодательной базы, регулирующей основную деятельность эмитента, а также нечеткое регулирование некоторых вопросов, относящихся к основной деятельности.

Правовые риски, связанные с изменением судебной практики по вопросам, связанным с деятельностью эмитента (в том числе по вопросам лицензирования), которые могут негативно сказаться на результатах его деятельности, а также на результаты текущих судебных процессов, в которых участвует эмитент:

Возможность изменения судебной практики, связанной с деятельностью Общества, существует и способна оказать влияние на хозяйственную деятельность. В случае изменения судебной практики по вопросам, связанным с деятельностью Общества, Общество намерено планировать свою финансово-хозяйственную деятельность с учетом этих изменений.

Риски, связанные с деятельностью эмитента (описываются риски, свойственные исключительно эмитенту или связанные с осуществляемой эмитентом основной хозяйственной деятельностью).

Основной вид деятельности Общества – продажа электрической энергии на розничном рынке.

К группе рисков, связанных с деятельностью Общества, относятся следующие риски:

- волатильность цен на ОРЭМ;
- снижение полезного отпуска;
- потеря статуса ГП;
- снижение контроля над денежными потоками за счет перехода потребителей на прямые договоры с сетями;
- возросшая конкуренция среды со стороны других ЭСК;
- сохранение низкой платежной дисциплины потребителей;
- перераспределение структуры потребления между различными группами потребителей ГП;
- стремление потребителей к уходу от ГП к другим (свободным) ЭСК;
- нестабильность потребления и высокие риски купли/продажи объемов на БР;
- банкротство посредников (УК/ТСЖ);
- высокий уровень кредитного риска, вызванный неплатежами потребителей.

Операционные риски:

- принятие неверных решений менеджментом;
- ошибки ИТ систем.

5.19. Чрезвычайные факты хозяйственной деятельности.

ПАО «Ульяновскэнерго» за период с 01.01.2018 года по 31.12.2018 года не имело чрезвычайные факты хозяйственной деятельности и их последствия.

5.20. Информация о полученных обеспечения обязательств и платежей.

Общество за период с 01.01.2018 года по 31.12.2018 года имело полученные обеспечения обязательств и платежей на сумму 880 000 тыс. руб., согласно договору поручительства без № от 20.07.2017 г., без № от 20.10.2017г., без № от 17.12.2018г. с ООО «ТОМЕТ».

По сравнению с 2017 годом сумма полученных обеспечений обязательств и платежей осталась неизменной.

5.21. Информация об условных фактах хозяйственной деятельности.

Межрайонной инспекцией Федеральной налоговой службы по крупнейшим налогоплательщикам по Ульяновской области 20.02.2017г. был составлен Акт налоговой проверки № 07-30/4, согласно которому ПАО «Ульяновскэнерго» доначислено налогов на общую сумму 110 630 346,0 руб. (без учета пени и штрафа).

Постановлением арбитражного суда кассационной инстанции от 08.11.2018 года (Дело № А72-13194/2017) Решение по данному Акту было полностью отменено и взысканная сумма в полном объеме перечислена на расчетный счет ПАО «Ульяновскэнерго».

Судебные разбирательства и претензии, решения по которым вынесены по состоянию на 31.12.2018 года:

Критерий значимости	Иски к ПАО «Ульяновскэнерго»		Иски от ПАО «Ульяновскэнерго»	
	шт.	руб.	шт.	руб.
Свыше 1 000 000	12	935 350 678,13	140	1 364 081 711,82
Прочие	24	5 548 840,66	3 399	218 693 194,15
Итого:	36	940 899 518,79	3 539	1 582 774 905,97

Судебные разбирательства и претензии, возникшие до 31.12.2018г., решения о которых не вынесены по состоянию на 31.12.2018 года:

Критерий значимости	Иски к ПАО «Ульяновскэнерго»		Иски от ПАО «Ульяновскэнерго»	
	шт.	руб.	шт.	руб.
свыше 1 000 000	2	5 782 872,30	25	468 104 207,82
Прочие	11	1 891 851,66	94	5 948 746,82
Итого:	13	7 674 723,96	119	474 052 954,64

Судебные разбирательства и претензии, возникшие после 31.12.2018 года до даты выдачи Аудиторского заключения:

Критерий значимости	Иски к ПАО «Ульяновскэнерго»		Иски от ПАО «Ульяновскэнерго»	
	шт.	руб.	шт.	руб.
свыше 1 000 000	2	2 212 396,91	11	32 589 877,60
Прочие	1	63 402,30	212	28 246 962,68
Итого:	3	2 275 799,21	223	60 836 840,28

К ПАО «Ульяновскэнерго» в 2018 году было предъявлено 52 исковых заявления на общую сумму 950 850 тыс. руб., что на 7 исков меньше, но в большей сумме, увеличение на 307 638 тыс. руб. по сравнению с 2017 годом.

ПАО «Ульяновскэнерго» в 2018 году было предъявлено исков своим контрагентом в количестве 3 881 штук на общую сумму 2 117 665 тыс. руб., что на 450 исков больше и в большей сумме, увеличенной на 1 398 962 тыс. руб. по сравнению с 2017 годом.

Взаимоотношения с сетевыми организациями и факт наличия следующих рисков:

У ПАО «Ульяновскэнерго» имеются заключенные договоры на оказание услуг по передаче электроэнергии с территориальными сетевыми компаниями:

- ПАО «МРСК Волги».
- АО «Ульяновская сетевая компания».
- АО «ГНЦ НИИАР».
- ОАО «Оборонэнерго».
- МУП «Ульяновская городская электросеть».

Согласно заключенных договоров Исполнители (ПАО «МРСК Волги», АО «Ульяновская сетевая компания», АО «ГНЦ НИИАР», ОАО «Оборонэнерго», МУП «Ульяновская городская электросеть») обязались оказывать услуги Заказчику (ПАО «Ульяновскэнерго») по передаче электрической энергии посредством осуществления комплекса организационно или технологически связанных действий, обеспечивающих передачу электрической энергии через технические устройства электрических сетей, принадлежащих Исполнителю на праве собственности.

Заказчик (ПАО «Ульяновскэнерго») обязался оплатить оказанные услуги в порядке, установленном в договорах.

Во исполнение своих обязанностей по договорам на оказание услуг по передаче электроэнергии вышеуказанные территориальные сетевые компании оказали услуги по передаче электрической энергии посредством осуществления комплекса организационно и технологически связанных действий, тем самым выполнив свои обязательства в полном объеме.

Факт оказания услуг по передаче электрической энергии территориальными сетевыми компаниями в отношении Заказчика (ПАО «Ульяновскэнерго») в полном объеме подтверждается актом об оказании услуг по передаче электрической энергии по сетям территориальных сетевых компаний. Данные акты подписаны сторонами с разногласиями.

ПАО «Ульяновскэнерго» частично или полностью не оплатило оказанные услуги по передаче электрической энергии по договорам.

Следовательно, у ПАО «Ульяновскэнерго» перед территориальными сетевыми компаниями (ПАО «МРСК Волги», АО «Ульяновская сетевая компания», АО «ГНЦ НИИАР», ОАО «Оборонэнерго», МУП «Ульяновская городская электросеть») образовалась задолженность.

за оказанные услуги по передаче электрической энергии, что стало причиной обращения указанными территориальными сетевыми компаниями с иском в Арбитражный суд о взыскания задолженности.

В случае удовлетворения Арбитражным судом исковых требований территориальных сетевых компаний, при вступлении решений в законную силу и получении исполнительных листов они могут быть предъявлены к расчетному счету ПАО «Ульяновскэнерго», или могут быть предъявлены в службу судебных приставов.

В соответствии со ст. 8 ФЗ «Об исполнительном производстве», Постановлением Президиума ВАС РФ от 29 марта 2002 года № 10103/01 территориальные сетевые компании направят для исполнения исполнительные листы о взыскании денежных средств по имеющейся задолженности за оказанные услуги по передаче электроэнергии со счетов, открытых в банке ПАО «Ульяновскэнерго».

На основании ст. 30 Федерального закона от 02.10.2007 № 229-ФЗ «Об исполнительном производстве» территориальные сетевые компании могут предъявить исполнительные листы в службу судебных приставов.

Далее службой судебных приставов будут возбуждены исполнительные производства, копии постановлений о возбуждении направлены в адрес сторон в соответствии с ч. 17 ст. 30 Закона.

Одновременно с вынесением Постановлений о возбуждении исполнительных производств, на основании ч. 2 ст. 30 Закона, территориальные сетевые компании могут ходатайствовать о производстве описи и ареста имущества должника по исполнительным листам, где должником взыскания задолженности является (ПАО «Ульяновскэнерго»), в целях обеспечения исполнения требований исполнительных документов, о чем так же будут вынесены соответствующие Постановления.

Так же территориальные сетевые компании могут ходатайствовать:

- об установлении для должника (ПАО «Ульяновскэнерго») ограничений, предусмотренных Федеральным законом от 02.10.2007 № 229-ФЗ «Об исполнительном производстве»;
- о проведении зачетов встречных однородных требований, подтвержденных исполнительными документами о взыскании денежных средств;
- о совершении иных действий, необходимых для своевременного, полного и правильного

Из количества предъявленных исковых заявлений к ПАО «Ульяновскэнерго» наиболее существенные суммы предъявлены ПАО «МРСК Волги».

