

**Бухгалтерский баланс**  
на 31 декабря 2017 г.

Организация	Публичное акционерное общество энергетики и электрификации Ульяновской области "Ульяновскэнерго"	Форма по ОКУД	0710001		
Идентификационный номер налогоплательщика		Дата (число, месяц, год)	31	12	2017
Вид экономической деятельности	Торговля электроэнергией	по ОКПО	00103875		
Организационно-правовая форма / форма собственности	Публичное акционерное общество / Совместная частная и иностранная собственности	ИНН	7327012462		
Единица измерения:	в тыс. рублей	по ОКВЭД	35.14		
Местонахождение (адрес)	432028, Ульяновская обл, Ульяновск г, 50-летия ВЛКСМ пр-кт, дом № 23А	по ОКОПФ / ОКФС	12247	34	
		по ОКЕИ	384		

Пояснения	Наименование показателя	Код	На 31 декабря 2017 г.	На 31 декабря 2016 г.	На 31 декабря 2015 г.
	<b>АКТИВ</b>				
	<b>I. ВНЕОБОРОТНЫЕ АКТИВЫ</b>				
1	Нематериальные активы	1110	-	-	-
	Результаты исследований и разработок	1120	-	-	-
	Нематериальные поисковые активы	1130	-	-	-
	Материальные поисковые активы	1140	-	-	-
2	Основные средства	1150	460 428	454 258	467 084
	в том числе:				
	Основные средства в организации	11501	460 428	454 258	467 084
	Объекты недвижимости, права собственности на которые не зарегистрированы	11502	-	-	-
	Строительство объектов основных средств	11503	-	-	-
2	Доходные вложения в материальные ценности	1160	3 066	-	-
3	Финансовые вложения	1170	-	-	-
	Отложенные налоговые активы	1180	4 277	4 569	4 557
	Прочие внеоборотные активы	1190	14 765	15 240	15 794
	в том числе:				
	Расходы будущих периодов	11901	407	806	1 360
	Вложения во внеоборотные активы, не являющиеся объектами ОС	11902	14 358	14 434	14 434
	<b>Итого по разделу I</b>	<b>1100</b>	<b>482 536</b>	<b>474 067</b>	<b>487 435</b>
	<b>II. ОБОРОТНЫЕ АКТИВЫ</b>				
4	Запасы	1210	8 568	9 143	11 427
	в том числе:				
	Материалы	12101	4 403	3 036	5 002
	Товары	12102	3 924	4 832	5 805
	Готовая продукция	12103	241	375	620
	Налог на добавленную стоимость по приобретенным ценностям	1220	13	268	773
5	Дебиторская задолженность	1230	4 131 004	3 366 550	3 167 883
	в том числе:				
	Расчеты с поставщиками и подрядчиками	12301	2 580	836	1 057
	Расчеты с покупателями и заказчиками	12302	2 845 423	2 262 053	2 033 122
	Расчеты по налогам и сборам	12303	140 035	11 729	13 742
	Расчеты по социальному страхованию и обеспечению	12304	47	18	127
	Расчеты с разными дебиторами и кредиторами	12305	1 142 324	1 090 875	1 118 589
	Расходы будущих периодов	12306	548	417	1 210
3	Финансовые вложения (за исключением денежных эквивалентов)	1240	566 690	558 649	550 050
	Денежные средства и денежные эквиваленты	1250	413 834	175 617	27 680
	в том числе:				
	Касса организации	12501	606	429	351
	Расчетные счета	12502	411 194	174 188	26 009
	Переводы в пути	12503	224	434	159
	Денежные эквиваленты	12504	1 610	566	361
	Прочие оборотные активы	1260	158	51	87
	<b>Итого по разделу II</b>	<b>1200</b>	<b>5 120 073</b>	<b>4 110 284</b>	<b>3 766 900</b>
	<b>БАЛАНС</b>	<b>1600</b>	<b>5 602 609</b>	<b>4 584 351</b>	<b>4 254 335</b>

ПРИНЯТА  
районная ИФНС России  
по Ульяновской области  
Мукутдинова Г. А.  
23.03.2018

УЛЬЯНОВСКОСТАТ

ПРИНЯТ  
март  
2018 г.  
Белимина

Пояснения	Наименование показателя	Код	На 31 декабря 2017 г.	На 31 декабря 2016 г.	На 31 декабря 2015 г.
	<b>ПАССИВ</b>				
	<b>III. КАПИТАЛ И РЕЗЕРВЫ</b>				
	Уставный капитал (складочный капитал, уставный фонд, вклады товарищей)	1310	27 668	27 668	27 668
	Собственные акции, выкупленные у акционеров	1320	-	-	-
	Переоценка внеоборотных активов	1340	62 034	62 034	62 034
	Добавочный капитал (без переоценки)	1350	-	-	-
	Резервный капитал	1360	1 383	1 383	1 383
	Нераспределенная прибыль (непокрытый убыток)	1370	1 408 105	1 309 432	1 225 851
	<b>Итого по разделу III</b>	<b>1300</b>	<b>1 499 190</b>	<b>1 400 517</b>	<b>1 316 936</b>
	<b>IV. ДОЛГОСРОЧНЫЕ ОБЯЗАТЕЛЬСТВА</b>				
5	Заемные средства	1410	1 024 184	1 043 168	1 240 249
	в том числе:				
	Долгосрочные займы	14101	1 024 184	1 043 168	1 240 249
	Отложенные налоговые обязательства	1420	54 130	55 472	54 045
	Оценочные обязательства	1430	-	-	-
5	Прочие обязательства	1450	9 699	16 595	23 491
	<b>Итого по разделу IV</b>	<b>1400</b>	<b>1 088 013</b>	<b>1 115 235</b>	<b>1 317 785</b>
	<b>V. КРАТКОСРОЧНЫЕ ОБЯЗАТЕЛЬСТВА</b>				
5	Заемные средства	1510	884 995	261 393	735
	в том числе:				
	Краткосрочные кредиты	15101	880 000	260 000	-
	Проценты по краткосрочным кредитам	15102	4 995	1 393	735
5	Кредиторская задолженность	1520	2 118 482	1 793 765	1 606 034
	в том числе:				
	Расчеты с поставщиками и подрядчиками	15201	1 667 202	1 507 387	984 126
	Расчеты с покупателями и заказчиками	15202	85 653	64 523	71 071
	Расчеты по налогам и сборам	15203	52 240	44 635	20 628
	Расчеты по социальному страхованию и обеспечению	15204	10 373	6 593	4 209
	Расчеты с персоналом по оплате труда	15205	12 898	10 660	11 121
	Расчеты с разными дебиторами и кредиторами	15206	290 113	159 962	514 879
	Доходы будущих периодов	1530	-	-	-
7	Оценочные обязательства	1540	11 929	13 441	12 845
	Прочие обязательства	1550	-	-	-
	<b>Итого по разделу V</b>	<b>1500</b>	<b>3 015 406</b>	<b>2 068 599</b>	<b>1 619 614</b>
	<b>БАЛАНС</b>	<b>1700</b>	<b>5 602 609</b>	<b>4 584 351</b>	<b>4 254 335</b>

Руководитель

(подпись)



15 февраля 2018 г.

**Отчет о финансовых результатах**  
за Январь - Декабрь 2017 г.

		Форма по ОКУД	Коды		
		Дата (число, месяц, год)	0710002		
			31	12	2017
Организация	Публичное акционерное общество энергетики и электрификации Ульяновской области "Ульяновскэнерго"	по ОКПО	00103875		
Идентификационный номер налогоплательщика		ИНН	7327012462		
Вид экономической деятельности	Торговля электроэнергией	по ОКВЭД	35.14		
Организационно-правовая форма / форма собственности	Публичное акционерное общество / Совместная частная и иностранная собственность	по ОКОПФ / ОКФС	12247	34	
Единица измерения:	в тыс. рублой	по ОКЕИ	384		


Пояснения	Наименование показателя	Код	За Январь - Декабрь 2017 г.	За Январь - Декабрь 2016 г.
	Выручка	2110	11 614 766	11 214 501
6	Себестоимость продаж	2120	(10 656 697)	(10 286 258)
	Валовая прибыль (убыток)	2100	958 069	928 243
6	Коммерческие расходы	2210	(474 248)	(392 444)
	Управленческие расходы	2220	-	-
	Прибыль (убыток) от продаж	2200	483 821	535 799
	Доходы от участия в других организациях	2310	-	-
	Проценты к получению	2320	5 631	4 518
	Проценты к уплате	2330	(112 526)	(33 860)
	Прочие доходы	2340	1 064 062	840 306
	в том числе:			
	Доходы, связанные с реализацией права требования как оказания финансовых услуг	23401	430 713	258 599
	Доходы, связанные с реализацией ценных бумаг	23402	22 772	23 020
	Доходы в виде восстановленных оценочных резервов	23403	492 158	509 384
	Штрафы, пени, неустойки к получению	23404	74 431	38 424
	Прибыль прошлых лет	23405	32 161	2 527
	Прочие расходы	2350	(1 289 880)	(1 176 123)
	в том числе:			
	Расходы, связанный с реализацией права требования как оказания финансовых услуг	23501	(431 881)	(261 828)
	Расходы, связанные с реализацией ценных бумаг	23502	(22 772)	(23 020)
	Расходы в виде образованных оценочных резервов	23503	(512 038)	(693 393)
	Расходы на услуги банков	23504	(11 914)	(11 115)
	Штрафы, пени, неустойки к уплате	23505	(221 814)	(112 753)
	Убытки прошлых лет	23506	(22 509)	(5 497)
	Налоги и сборы	23507	(9 264)	(9 537)
	Прибыль (убыток) до налогообложения	2300	151 108	170 640
	Текущий налог на прибыль	2410	(50 190)	(80 966)
	в т.ч. постоянные налоговые обязательства (активы)	2421	(18 918)	(48 252)
	Изменение отложенных налоговых обязательств	2430	1 342	(1 427)
	Изменение отложенных налоговых активов	2450	(292)	12
	Прочее	2460	(3 295)	(4 678)
	Чистая прибыль (убыток)	2400	98 673	83 581

ПРИНЯТА  
Межрайонная ИФНС России  
по крупнейшим налогоплательщикам  
по Ульяновской области  
Мухомуддинова Г. А.  
23.12.2018

УЛЬЯНОВСКИСТАТ  
ПРИНЯТ  
"22" марта 2018 г.  
Подпись: Велюшина

Пояснения	Наименование показателя	Код	За Январь - Декабрь 2017 г.	За Январь - Декабрь 2016 г.
	Результат от переоценки внеоборотных активов, не включаемый в чистую прибыль (убыток) периода	2510	-	-
	Результат от прочих операций, не включаемый в чистую прибыль (убыток) периода	2520	-	-
	Совокупный финансовый результат периода	2500	98 673	83 581
	<b>СПРАВОЧНО</b>			
	Базовая прибыль (убыток) на акцию	2900	-	-
	Разводненная прибыль (убыток) на акцию	2910	-	-

Руководитель



15 февраля 2018 г.

Отчет об изменении капитала  
за Январь - Декабрь 2017 г.

форма по ОКУД

Коды		
0710003		

Дата (число, месяц, год)

31	12	2017
----	----	------

Публичное акционерное общество энергетики и электрификации  
Ульяновской области "Ульяновскэнерго"

по ОКТО

00103875

идентификационный номер налогоплательщика

ИНН

7327012462

Акционерной  
формы собственности

по

ОКВЭД

35.14

Акционерной  
формы собственности

по ОКТО / ОКФС

12247

34

иностранная собственность

по ОКЕИ

384

единица измерения: в тыс. рублей

1. Движение капитала

Наименование показателя	Код	Уставный капитал	Собственные акции, выпущенные у акционеров	Добавочный капитал	Резервный капитал	Нераспределенная прибыль (непокрытый убыток)	Итого
Эмиссия капитала на 31 декабря 2015 г. За 2016 г.	3100	27 668	-	62 034	1 383	1 225 851	1 316 936
величение капитала - всего:	3210	-	-	-	-	83 581	83 581
в том числе:							
чистая прибыль	3211	X	X	X	X	83 581	83 581
переоценка имущества	3212	X	X	-	X	-	-
Доходы, относящиеся непосредственно на зеленые капиталы	3213	X	X	-	X	-	-
Дополнительный выпуск акций	3214	-	-	-	X	X	-
увеличение номинальной стоимости акций	3215	-	-	-	X	-	X
реорганизация юридического лица	3216	-	-	-	-	-	-

ПРИНЯТА

Межрайонный ИФНС России  
по крупнейшим налогоплательщикам  
по Ульяновской области

Мушурдина Г. Д.

83 03

КСИВ

УЛЬЯНОВСКАЯ  
ПРИНЯТА  
83 03  
Величина

Наименование показателя	Код	Уставный капитал	Собственные акции, выкупленные у акционеров	Добавочный капитал	Резервный капитал	Нераспределенная прибыль (убыток)	Итого
Уменьшение капитала - всего:	3220	-	-	-	-	-	-
в том числе:							
убыток	3221	X	X	X	X	-	-
переоценка имущества	3222	X	X	-	X	-	-
расходы, относящиеся непосредственно на уменьшение капитала	3223	X	X	-	X	-	-
уменьшение номинальной стоимости акций	3224	-	-	-	X	-	-
уменьшение количества акций	3225	-	-	-	X	-	-
реорганизация юридического лица	3226	-	-	-	X	-	-
дивиденды	3227	X	X	-	-	-	-
Изменение добавочного капитала	3230	X	X	X	X	-	-
Изменение резервного капитала	3240	X	X	-	-	-	X
Величина капитала на 31 декабря 2016 г.	3200	27 668	-	62 034	1 383	1 309 432	1 400 517
Увеличение капитала - всего:	3310	-	-	-	-	98 673	98 673
в том числе:							
чистая прибыль	3311	X	X	X	X	98 673	98 673
переоценка имущества	3312	X	X	-	X	-	-
Доходы, относящиеся непосредственно на увеличение капитала	3313	X	X	-	X	-	-
Дополнительный выпуск акций	3314	-	-	-	X	-	-
увеличение номинальной стоимости акций	3315	-	-	-	X	X	-
реорганизация юридического лица	3316	-	-	-	X	-	X
Уменьшение капитала - всего:	3320	-	-	-	-	-	-
в том числе:							
убыток	3321	X	X	X	X	-	-
переоценка имущества	3322	X	X	X	X	-	-
расходы, относящиеся непосредственно на уменьшение капитала	3323	X	X	-	X	-	-
уменьшение номинальной стоимости акций	3324	-	-	-	X	-	-
уменьшение количества акций	3325	-	-	-	X	-	-
реорганизация юридического лица	3326	-	-	-	X	-	-
дивиденды	3327	X	X	-	-	-	-
Изменение добавочного капитала	3330	X	X	X	X	-	-
Изменение резервного капитала	3340	X	X	-	-	-	X
Величина капитала на 31 декабря 2017 г.	3300	27 668	-	62 034	1 383	1 408 105	1 499 190

**2. Корректировки в связи с изменением учетной политики и исправлением ошибок**

Наименование показателя	Код	На 31 декабря 2015 г.	Изменение капитала за 2016 г.		На 31 декабря 2016 г.
			за счет чистой прибыли (убытка)	за счет иных факторов	
Капитал - всего					
До корректировок	3400	-	-	-	-
Корректировка в связи с:					
изменением учетной политики	3410	-	-	-	-
исправлением ошибок	3420	-	-	-	-
после корректировок	3500	-	-	-	-
в том числе:					
нераспределенная прибыль (непокрытый убыток):					
До корректировок	3401	-	-	-	-
Корректировка в связи с:					
изменением учетной политики	3411	-	-	-	-
исправлением ошибок	3421	-	-	-	-
после корректировок	3501	-	-	-	-
До корректировок	3402	-	-	-	-
Корректировка в связи с:					
изменением учетной политики	3412	-	-	-	-
исправлением ошибок	3422	-	-	-	-
после корректировок	3502	-	-	-	-

3. ЧИСТЫЕ АКТИВЫ

НЕКВИЗИЦИОННОЕ ПОКРЕПАТВО	Код	На 31 декабря 2017 г.	На 31 декабря 2016 г.	На 31 декабря 2015 г.
ЧИСТЫЕ АКТИВЫ	3600	1 499 190	1 400 517	1 316 936

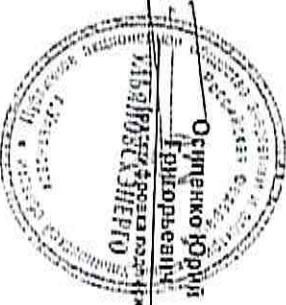
Руководитель

*(подпись)*

Осипенко Юрий  
Кимдрович

УДП/РАСЧЕТНАЯ СЕТЕВЬ

15 февраля 2018 г.





УЛЬЯНОВСКОСТАТ  
 ПРИНЯТ  
 22 марта 2018 г.  
 Венимова

**Отчет о движении денежных средств**  
 за Январь - Декабрь 2017 г.

ПРИНЯТА  
 Межрайонная ИФНС России  
 по крупнейшим налогоплательщикам  
 по Ульяновской области

Организация Публичное акционерное общество энергетики и электрификации  
 Ульяновской области "Ульяновскэнерго"  
 Идентификационный номер налогоплательщика \_\_\_\_\_  
 Вид экономической деятельности Торговля электроэнергией  
 Организационно-правовая форма / форма собственности  
Публичное акционерное общество / Совместная частная и  
иностранная собственность  
 Единица измерения: в тыс. рублей

Коды	а Г. Д. 0710004		
31	12	2017	
00103875			
7327012462			
35.14			
12247		34	
384			

Наименование показателя	Код	За Январь - Декабрь 2017 г.	За Январь - Декабрь 2016 г.
<b>Денежные потоки от текущих операций</b>			
Поступления - всего	4110	9 832 790	9 323 653
в том числе:			
от продажи продукции, товаров, работ и услуг	4111	8 977 588	8 501 236
арендных платежей, лицензионных платежей, роялти, комиссионных и иных аналогичных платежей	4112	1 243	1 095
от перепродажи финансовых вложений	4113	-	-
	4114	-	-
прочие поступления	4119	853 959	821 322
Платежи - всего	4120	(10 189 887)	(9 243 128)
в том числе:			
поставщикам (подрядчикам) за сырье, материалы, работы, услуги	4121	(8 777 165)	(7 223 955)
в связи с оплатой труда работников	4122	(364 340)	(290 166)
процентов по долговым обязательствам	4123	(103 819)	(37 270)
налога на прибыль организаций	4124	(130 733)	(114 075)
	4125	-	-
прочие платежи	4129	(813 830)	(1 577 662)
Сальдо денежных потоков от текущих операций	4100	(357 097)	80 525
<b>Денежные потоки от инвестиционных операций</b>			
Поступления - всего	4210	6 826	14 105
в том числе:			
от продажи внеоборотных активов (кроме финансовых вложений)	4211	1 208	287
от продажи акций других организаций (долей участия)	4212	-	-
от возврата предоставленных займов, от продажи долговых ценных бумаг (прав требования денежных средств к другим лицам)	4213	-	9 300
дивидендов, процентов по долговым финансовым вложениям и аналогичных поступлений от долевого участия в других организациях	4214	5 618	4 518
	4215	-	-
прочие поступления	4219	-	-
Платежи - всего	4220	(12 728)	(11 660)
в том числе:			
в связи с приобретением, созданием, модернизацией, реконструкцией и подготовкой к использованию внеоборотных активов	4221	(12 728)	(2 360)
в связи с приобретением акций других организаций (долей участия)	4222	-	-
в связи с приобретением долговых ценных бумаг (прав требования денежных средств к другим лицам), предоставление займов другим лицам	4223	-	(9 300)
процентов по долговым обязательствам, включаемым в стоимость инвестиционного актива	4224	-	-
	4225	-	-
прочие платежи	4229	-	-
Сальдо денежных потоков от инвестиционных операций	4200	(5 902)	2 445

Наименование показателя	Код	За Январь - Декабрь 2017 г.	За Январь - Декабрь 2016 г.
<b>Денежные потоки от финансовых операций</b>			
Поступления - всего	4310	2 222 440	2 964 655
в том числе:			
получение кредитов и займов	4311	2 222 440	2 964 655
денежных вкладов собственников (участников)	4312	-	-
от выпуска акций, увеличения долей участия	4313	-	-
от выпуска облигаций, векселей и других долговых ценных бумаг и др.	4314	-	-
	4315	-	-
прочие поступления	4319	-	-
Платежи - всего	4320	(1 621 424)	(2 899 688)
в том числе:			
собственникам (участникам) в связи с выкупом у них акций (долей участия) организации или их выходом из состава участников	4321	-	-
на уплату дивидендов и иных платежей по распределению прибыли в пользу собственников (участников)	4322	-	-
в связи с погашением (выкупом) векселей и других долговых ценных бумаг, возврат кредитов и займов	4323	(1 621 424)	(2 899 688)
	4324	-	-
прочие платежи	4329	-	-
Сальдо денежных потоков от финансовых операций	4300	601 016	64 967
Сальдо денежных потоков за отчетный период	4400	238 017	147 937
Остаток денежных средств и денежных эквивалентов на начало отчетного периода	4450	175 617	27 680
Остаток денежных средств и денежных эквивалентов на конец отчетного периода	4500	413 634	175 617
Величина влияния изменений курса иностранной валюты по отношению к рублю	4490	-	-

Руководитель




15 февраля 2018 г.

**Пояснения к бухгалтерскому балансу  
и отчету о финансовых результатах ПАО "Ульяновскэнерго" за 2017 год (тыс. руб)**

**1. Нематериальные активы и расходы на научно-исследовательские, опытно-конструкторские и технологические работы (НИОКР)**

Форма 07/10005 с 1

Наименование показателя	Код	Период	Изменения за период		Периодическая оценка	На конец периода		
			На начало	Изменения за период		Периодическая оценка	На конец периода	
			первоначальная стоимость	накопленная амортизация и убытки от обесценения	первоначальная стоимость	накопленная амортизация и убытки от обесценения	первоначальная стоимость	накопленная амортизация и убытки от обесценения
Нематериальные активы - всего	5100	за 2017 г.	-	-	-	-	-	-
в том числе:	5101	за 2017 г.	-	-	-	-	-	-
	5111	за 2016 г.	-	-	-	-	-	-

**1.2. Первоначальная стоимость нематериальных активов, созданных самой организацией**

Наименование показателя	Код	На 31 декабря 2017 г.	На 31 декабря 2016 г.	На 31 декабря 2015 г.
Всего	5120	-	-	-
в том числе:	5121	-	-	-

**ПРИНЯТА**

Межрайонная ИФНС России  
по крупнейшим налогоплательщикам  
по Ульяновской области

Мушурдина Г. А.

*Г. А. Мушурдина*

УЛЬЯНОВСКОЕ

ПРИНЯТ

Иванова В. В.


12



1.5. Незаконченные и неоформленные НИОКР и незаконченные операции по приобретению нематериальных активов

Формат 07 10005 с.3

Наименование подателя	Код	Период	На начало года	Изменения за период			На конец периода
				запраты за период	списано затрат в связи с прекращением результатов	пришло к учету в качестве нематериальных активов или НИОКР	
Затраты по незаконченным исследованиям и разработкам - всего	5160	за 2017 г.	-	-	-	-	
	5170	за 2016 г.	-	-	-	-	
в том числе:							
незаконченные операции по приобретению нематериальных активов - всего	5161	за 2017 г.	-	-	-	-	
	5171	за 2016 г.	-	-	-	-	
	5180	за 2017 г.	-	-	-	-	
в том числе:	5190	за 2016 г.	-	-	-	-	
	5181	за 2017 г.	-	-	-	-	
	5191	за 2016 г.	-	-	-	-	


  
 Руководитель Осипенко Юрий Григорьевич
  
 (подпись)

15 февраля 2018 г.



**2.2. Незавершенные капитальные вложения**

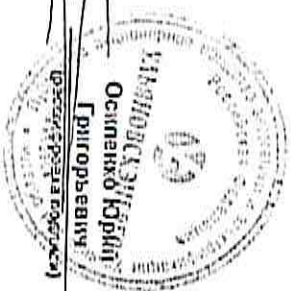
Наименование поэлементов	Код	Период	На начало года	Изменения за период			На конец периода
				затраты за период	сплсено	границо кучету в качестве основных средств или увеличения стоимости	
Незавершенное строительство и незаполненные объекты по приобретению, модернизации и т.д. основных средств - всего	5240	за 2017 г.	-	26 910	-	(26 910)	-
	5250	за 2016 г.	-	5 267	-	(5 267)	-
в том числе:							
Строительство объектов основных средств	5241	за 2017 г.	-	155	-	(155)	-
	5251	за 2016 г.	-	-	-	-	-
	5242	за 2017 г.	-	26 754	-	(26 754)	-
	5252	за 2016 г.	-	5 267	-	(5 267)	-
Приобретение объектов основных средств	5243	за 2017 г.	-	-	-	-	-
	5253	за 2016 г.	-	-	-	-	-
Оборудование к установке							

**2.3. Изменение стоимости основных средств в результате реконструкции и частичной ликвидации**

Наименование поэлементов	Код	за 2017 г.		за 2016 г.	
		Увеличение стоимости объектов основных средств в результате достройки, дооборудования, реконструкции и т.д.	в том числе:	Уменьшение стоимости объектов основных средств в результате частичной ликвидации	в том числе:
Увеличение стоимости объектов основных средств в результате достройки, дооборудования, реконструкции и т.д.	5260	155	-	1 028	-
в том числе:					
Установка незавершенного оборудования на автомобиль	5261	-	-	671	-
Реконструкция КТП г.дамык. г. Ульяновск, проспект 50-летия ВЛКСМ, д.23А	5262	-	-	157	-
Дооборудование Системы пожарно-орданной сигнализации в адм. здании (пр.50-летия ВЛКСМ, 23а)	5263	126	-	-	-
Монтаж трансформатора на оружно-пожарная сигнализация	5264	31	-	-	-
Уменьшение стоимости объектов основных средств в результате частичной ликвидации - всего:	5270	-	-	-	-
в том числе:	5271	-	-	-	-

## 2.4. Иное использование основных средств

Наименование показателя	Код	На 31 декабря 2017 г.	На 31 декабря 2016 г.	На 31 декабря 2015 г.
Передающие в аренду основные средства, числящиеся на балансе	5280	-	-	-
Передающие в аренду основные средства, числящиеся за балансом	5281	-	-	-
Полученные в аренду основные средства, числящиеся на балансе	5282	-	-	-
Полученные в аренду основные средства, числящиеся за балансом	5283	9 626	13 133	13 124
Объекты недвижимости, принятые в эксплуатацию и фактически используемые, находящиеся в процессе государственной регистрации	5284	-	-	-
Основные средства, переданные на консервацию	5285	165 654	187 115	210 473
Иное использование основных средств (валор и др.)	5286	-	-	-
	5287	-	-	-



Руководитель *Осипенко Юрий Григорьевич*

15 февраля 2018 г.



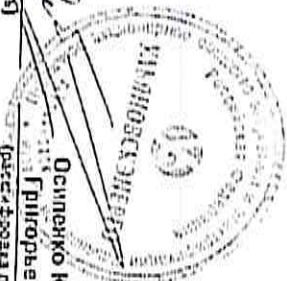
## 3. Финансовые вложения

## 3.1. Наличие и движение финансовых вложений

Наименование показателя	Код	Период	На начало года		Изменения за период						На конец периода	
			пересная- челная стоимость	накоплен- ная коррек- тура	Поступило	выбыло (гашение)		начисленные проценты (включая дозачисне- ние процентов по начисленным)	Текущая финансовая стоимость (убыток от сбыта)	пересная- челная стоимость	накоплен- ная коррек- тура	
						пересная- челная стоимость	накоплен- ная коррек- тура					
Долгосрочные - всего	5301	за 2017 г.	5	(5)	-	-	-	-	-	5	(5)	
в том числе:	5311	за 2016 г.	5	(5)	-	-	-	-	-	5	(5)	
Акции	5302	за 2017 г.	5	(5)	-	-	-	-	-	5	(5)	
Краткосрочные - всего	5305	за 2017 г.	539 649	-	12 595	(4 518)	-	-	-	539 654	-	
в том числе:	5315	за 2016 г.	539 050	-	19 005	(19 405)	-	-	-	539 649	-	
Займы	5305	за 2017 г.	-	-	-	-	-	-	-	-	-	
Долгосрочная задолженность	5316	за 2016 г.	-	-	9 300	(9 300)	-	-	-	-	-	
	5307	за 2017 г.	539 649	-	12 595	(4 518)	-	-	-	539 654	-	
	5317	за 2016 г.	539 050	-	9 705	(10 105)	-	-	-	539 649	-	
Финансовые вложения - всего	5310	за 2016 г.	539 054	(5)	12 595	(4 548)	-	-	-	539 701	(5)	
	5310	за 2016 г.	539 054	(5)	19 005	(19 405)	-	-	-	539 654	(5)	

**3.2. Иное использование финансовых вложений**

Наименование показателя	Код	На 31 декабря 2017 г.	На 31 декабря 2016 г.	На 31 декабря 2015 г.
Финансовые вложения, находящиеся в залоге - всего	5320	-	-	-
в том числе:				
Финансовые вложения, переданные третьим лицам (продажа)	5321	-	-	-
в том числе:				
Финансовые вложения, переданные третьим лицам (продажа) - всего	5325	-	-	-
в том числе:				
Иное использование финансовых вложений	5329	-	-	-



Руководитель *Юрий Осипенко*  
 (подпись) **Осипенко Юрий**  
 (расшифровка подписи) **Гилгорьевич**  
 15 февраля 2018 г.

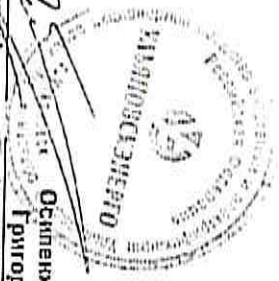
## 4. Запасы

## 4.1. Наличие и движение запасов

Наименование показателя	Код	Период	На начало года		Изменения за период					На конец периода	
			себе-стоимость	единичная резервная стоимость	расходуемая и затраты	себе-стоимость	резерв под отчисления	убыток от списания	сформированная междулик (вклад)	себе-стоимость	единичная резервная стоимость
<b>Запасы - всего</b>			9 143	-	11 189 824 (11 190 459)	-	-	X	8 559	-	
в том числе:			11 427	-	10 769 292 (10 771 553)	-	-	X	9 143	-	
Сырье, материалы и другие аналогичные ценности	5401	за 2017 г.	3 935	-	15 532 (15 055)	-	-	15 783	4 403	-	
	5421	за 2016 г.	5 092	-	12 408 (13 474)	-	-	13 207	3 935	-	
Готовая продукция	5402	за 2017 г.	375	-	- (134)	-	-	-	241	-	
	5422	за 2016 г.	620	-	- (245)	-	-	-	375	-	
Товары для перепродажи	5403	за 2017 г.	4 832	-	3 855 511 (3 855 419)	-	-	14 130	3 924	-	
	5423	за 2016 г.	5 805	-	4 184 651 (4 185 533)	-	-	17 970	4 832	-	
Товары и готовая продукция отгруженные	5404	за 2017 г.	-	-	-	-	-	-	-	-	
	5424	за 2016 г.	-	-	-	-	-	-	-	-	
Затраты в незавершенной производств	5405	за 2017 г.	-	-	-	-	-	-	-	-	
	5425	за 2016 г.	-	-	-	-	-	-	-	-	
Прочие запасы и затраты	5406	за 2017 г.	-	-	-	-	-	-	-	-	
	5426	за 2016 г.	-	-	-	-	-	-	-	-	
Расходы будущих периодов (для объектов аналогичного учета, которые в балансе отражаются в составе «Запасов»)	5407	за 2017 г.	-	-	-	-	-	-	-	-	
	5427	за 2016 г.	-	-	-	-	-	-	-	-	
Издержки обращения и прочие расходы	5408	за 2017 г.	-	-	7 318 841 (7 318 841)	-	-	-	-	-	
	5428	за 2016 г.	-	-	6 572 230 (6 572 230)	-	-	-	-	-	

4.2. Запасы в запоре

Наименование показателя	Код	На 31 декабря 2017 г.	На 31 декабря 2016 г.	На 31 декабря 2015 г.
Запасы, не оплаченные на отчетную дату - всего	5440	-	-	-
в том числе:				
Запасы, находящиеся в запоре по договору - всего	5441	-	-	-
в том числе:	5445	-	-	-
	5446	-	-	-



Руководитель Ю.И. Осипенко (подпись)  
Осипенко Юрий  
Григорьевич  
(расшифровка подписи)  
15 февраля 2018 г.

5. Дебиторская и кредиторская задолженность  
5.1. Наличие и движение Дебиторской задолженности

Наименование показателя	Код	Период	На начало года		по состоянию на			на конец периода						
			Ученая по расходам/Актосра	Баланс по п/м Актосра	в результате операций по статье (субсчета)	расход/услуг/продукты, штрафы и иные начисления	показатель	сдвиг на финансовый результат	состояние на конец периода	Ученая по расходам/Актосра	Баланс по п/м Актосра			
Дебиторская задолженность	5501	31 2017 г.	-	-	-	-	-	-	-	-	-	-	-	-
в том числе:	5521	31 2016 г.	-	-	-	-	-	-	-	-	-	-	-	-
Расчеты с покупателями и заказчиками	5502	31 2017 г.	-	-	-	-	-	-	-	-	-	-	-	-
Авансы выданы	5503	31 2016 г.	-	-	-	-	-	-	-	-	-	-	-	-
Прочие	5504	31 2017 г.	-	-	-	-	-	-	-	-	-	-	-	-
Кредиторская задолженность	5510	31 2017 г.	3 593 454	(631 503)	1 675 719	74 431	(1 378 473)	(419 257)	-	X	X	-	-	-
в том числе:	5510	31 2015 г.	3 657 427	(425 524)	1 701 229	38 423	(1 433 525)	(449 742)	-	-	-	-	-	-
Расчеты с поставщиками и подрядчиками	5511	31 2017 г.	2 554 115	(321 452)	1 625 624	3	(1 270 625)	(115 325)	-	-	-	-	-	-
Авансы выданы	5512	31 2015 г.	2 333 153	(275 051)	1 637 555	5 763	(1 353 412)	(226 603)	-	-	-	-	-	-
Прочие	5513	31 2016 г.	1 657	-	2 517	-	(333)	-	-	-	-	-	-	-
Кредиторская задолженность	5520	31 2015 г.	1 401 321	(310 445)	65 551	74 428	(94 612)	(303 532)	-	-	-	-	-	-
в том числе:	5520	31 2015 г.	1 343 052	(224 453)	50 632	31 635	(24 045)	(222 137)	-	X	X	-	-	-
Прочие	5521	31 2016 г.	1 657	-	719	74 431	(1 378 473)	(419 257)	-	X	X	-	-	-
Кредиторская задолженность	5530	31 2015 г.	15 115	-	140 677	-	(12 192)	-	-	-	-	-	-	-
Прочие	5533	31 2016 г.	12 192	-	140 677	-	(12 192)	-	-	-	-	-	-	-
Кредиторская задолженность	5534	31 2017 г.	1 421 321	(310 445)	65 551	74 428	(94 612)	(303 532)	-	-	-	-	-	-
в том числе:	5534	31 2015 г.	1 343 052	(224 453)	50 632	31 635	(24 045)	(222 137)	-	X	X	-	-	-
Прочие	5535	31 2017 г.	1 657	-	719	74 431	(1 378 473)	(419 257)	-	X	X	-	-	-
Итого	5550	31 2015 г.	3 657 427	(425 524)	1 701 229	38 423	(1 403 593)	(449 742)	-	X	X	-	-	-

5.2. Просроченная дебиторская задолженность

Наименование показателя	Код	На 31 декабря 2017 г.		На 31 декабря 2016 г.		На 31 декабря 2015 г.	
		Угнетенно учетом Актосва	Безусловная срочность	Угнетенно учетом Актосва	Безусловная срочность	Угнетенно учетом Актосва	Безусловная срочность
Всего		5549	3 159 153	2 720 032	2 273 757	2 743 052	2 243 528
в том числе:							
расчеты с контрагентами и заемщиками		5541	1 775 597	1 640 544	1 597 463	1 265 035	1 416 533
расчеты с поставщиками и заказчиками (в части просроченных платежей, процентов)		5542	1 020	1 020	205	205	1 141 927
прочая		5543	-	-	-	611	611
Прочая просроченная дебиторская задолженность		5544	1 352 532	1 078 353	1 317 922	1 027 545	1 324 522
						841	841
						1 020 033	

5.3. Наличие и движение кредиторской задолженности

Наименование показателя	Код	Период	Остаток на начало года	поступление			выплата			Остаток на конец периода
				в результате хозяйственной операции (бухгалтерский метод учета)	государственная задолженность	по платежам	в результате хозяйственной операции	государственная задолженность	по платежам	
Долгосрочная кредиторская задолженность - всего	5551	31 2017 г.	1 059 763	-	-	(25 533)	-	-	1 033 553	
в том числе:										
кредиты	5552	31 2017 г.	1 253 743	-	-	(203 977)	-	-	1 059 763	
задолж.	5552	31 2017 г.	-	-	-	-	-	-	-	
прочая	5553	31 2017 г.	1 043 158	-	-	(13 534)	-	-	1 024 154	
	5573	31 2016 г.	1 249 249	-	-	(197 631)	-	-	1 043 158	
	5554	31 2017 г.	16 595	-	-	(6 525)	-	-	9 633	
	5574	31 2016 г.	23 481	-	-	(6 525)	-	-	16 595	
	5555	31 2017 г.	-	-	-	-	-	-	-	
	5575	31 2015 г.	-	-	-	-	-	-	-	
краткосрочная кредиторская задолженность - всего	5550	31 2017 г.	2 055 159	2 674 363	334 341	(2 259 176)	(1 215)	X	3 033 477	
в том числе:										
расчеты с контрагентами и поставщиками	5551	31 2017 г.	1 597 397	1 597 033	70 635	(1 577 915)	(45)	-	2 055 159	
	5591	31 2016 г.	534 126	1 597 220	82 573	(1 045 424)	(3)	-	1 597 202	
	5592	31 2017 г.	64 523	82 734	-	(63 435)	(1 155)	-	1 597 397	
	5593	31 2015 г.	71 071	61 481	-	(57 705)	(22)	-	63 693	
	5553	31 2017 г.	51 225	62 613	-	(51 225)	-	-	64 523	
	5553	31 2015 г.	24 537	51 228	-	(24 537)	-	-	62 613	
	5554	31 2017 г.	251 393	623 000	37 523	(254 018)	-	-	51 225	
	5554	31 2016 г.	735	250 693	9 874	(9 215)	-	-	623 000	
	5555	31 2017 г.	-	-	-	-	-	-	251 393	
	5555	31 2015 г.	-	-	-	-	-	-	-	
	5556	31 2017 г.	10 655	12 931	-	(10 655)	-	-	12 931	
	5555	31 2016 г.	11 121	10 655	-	(11 121)	-	-	10 655	
	5597	31 2017 г.	159 592	163 028	225 035	(254 911)	(2)	X	159 592	
	5597	31 2016 г.	514 879	159 954	31 635	(545 556)	-	X	229 113	
	5550	31 2017 г.	3 114 921	2 674 353	334 341	(2 285 659)	(1 215)	X	4 037 320	
	5570	31 2016 г.	2 870 593	2 010 543	104 037	(1 529 547)	(359)	X	3 114 921	

5.4. Просроченная кредиторская задолженность

Наименование показателя	Итого	На 31 декабря 2017 г.	На 31 декабря 2018 г.	На 31 декабря 2019 г.
Всего	5590	13 573	12 853	45 692
в том числе:				
расчеты по поступившим и подлежащим	5591	183	3 349	36 420
расчетам по отмененным договорам	5592	9 450	8 710	7 591
иным	5593	3 650	630	1 673

Руководитель




Ошченко Юрий  
Григорьевич

15 февраля 2018 г.



### 6. Затраты на производство

Наименование показателя	Код	за 2017 г.	за 2016 г.
Материальные затраты	5610	10 631 725	10 307 022
Расходы на оплату труда	5620	283 344	222 655
Отчисления на социальные нужды	5630	72 820	58 788
Амортизация	5640	17 573	15 724
Прочие затраты	5650	75 483	74 313
Итого по элементам	5660	11 130 945	10 678 702
Изменение остатков (прирост (-)): незавершенного производства, готовой продукции и др.	5670	-	-
Изменение остатков (уменьшение (+)): незавершенного производства, готовой продукции и др.	5680	-	-
Итого расходы по обычным видам деятельности	5690	11 130 945	10 678 702



Руководитель

*(подпись)*

Осипенко Юрий  
Фригорьевич


(расчет произведен подлинн)

15 февраля 2018 г.



7. Оценочные обязательства

Наименование показателя	Код	Остаток на начало года	Привнесено	Поставлено	Списано как выбыточная сумма	Остаток на конец периода
Оценочные обязательства - всего в том числе:	5700	13 441	28 673	(30 165)	-	11 929
Резерв на сумму отпусков	5701	13 441	28 673	(30 165)	-	11 929



Руководитель *М.В. Осипенко* Осипенко Юрий  
 (подпись) Григорьевич

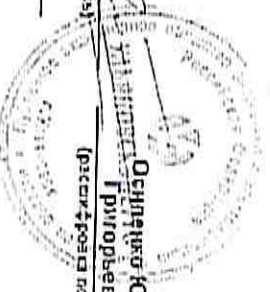
15 февраля 2018 г.

(подпись) (дата факта подписи)

**8. Обеспечення обязательств**

Навчальна програма		Код	На 31 грудня 2017 г.	На 31 грудня 2016 г.	На 31 грудня 2015 г.
Получення - всего	5900		850 000	-	-
в том числе:					
Выдана - всего	5901		-	-	-
в том числе:	5910		-	171 591	150 000
	5911		-	-	-

Руководитель  
 (подпись)  
 Осипчук Юлія  
 Григорьевич  
 (расшифровка подписи)  
 15 февраля 2018 г.



## 9. Государственная помощь

Наименование показателя		Код	за 2017 г.		за 2016 г.		
в том числе:	на текущие расходы		на прочие во внеоборотные активы	на начало года	получено за год	возвращено за год	на конец года
Получено бюджетных средств - всего		5900	-	-	-	-	-
в том числе:							
на текущие расходы		5901	-	-	-	-	-
на прочие во внеоборотные активы		5905	-	-	-	-	-
Бюджетные гранты - всего							
в том числе:							
за 2017 г.		5910	-	-	-	-	-
за 2016 г.		5920	-	-	-	-	-
за 2017 г.		5911	-	-	-	-	-
за 2016 г.		5921	-	-	-	-	-



Руководитель

Ошчепко Юрій  
Григорьевич

15 февраля 2018 г.

**ПОЯСНЕНИЯ**  
**К БУХГАЛТЕРСКОМУ БАЛАНСУ И ОТЧЕТУ О ФИНАНСОВЫХ**  
**РЕЗУЛЬТАТАХ**  
**ПУБЛИЧНОГО АКЦИОНЕРНОГО ОБЩЕСТВА**  
**«УЛЬЯНОВСКЭНЕРГО» ЗА 2017 ГОД**

ПРИНЯТА  
Межрайонная ИФНС России  
по крупнейшим налогоплательщикам  
по Ульяновской области  
Вужутдинова Г. Д.

23.03.2018

УЛЬЯНОВСКИЙ СТАТ  
ПРИНЯТ  
«22» марта 2018 г.

## 1. Общие сведения об организации

ПАО «Ульяновскэнерго» - акционерное общество энергетики и электрификации Ульяновской области.

ПАО «Ульяновскэнерго» учреждено в соответствии с Указами Президента РФ от 14.08.92 г. № 922, от 15.08.92 г. № 923, от 05.11.92 г. № 1334 и действует в соответствии с Федеральным Законом «Об акционерных обществах» и Уставом ПАО «Ульяновскэнерго».

Основной вид деятельности – оптовая и розничная торговля электрической энергией (без передачи и распределения).

Компания является гарантирующим поставщиком электроэнергии в регионе.

Предприятие зарегистрировано Администрацией Засвияжского района г. Ульяновска, регистрационный номер 254.

ПАО «Ульяновскэнерго» внесено в Государственный реестр предприятий и организаций, в Общесоюзный классификатор предприятий и организаций, состоит на налоговом учете.

Коды:

ОКПО (Общероссийский классификатор предприятий и организаций)	00103875
ОКАТО (Общероссийский классификатор объектов административно – территориального деления) – Засвияжский район г. Ульяновска	73401373
ОКОГУ (Общероссийский классификатор органов государственной власти и управления)	41002
ОКВЭД (Общероссийский классификатор видов экономической деятельности)	35.14
ОКФС (Общероссийский классификатор форм собственности) – Совместная частная и иностранная собственность	34
ОКОПФ (Общероссийский классификатор организационно-правовых форм) – Публичные акционерные общества	12247
ИНН (Идентификационный номер налогоплательщика)	7327012462

Место нахождения компании – Россия, 432028, г. Ульяновск, пр. 50-летия ВЛКСМ, 23-А.  
Телефон (8422) 34-93-33, факс 34-93-90.

Банковские реквизиты: расчетный счет – 40702810900060001358 в КБ «РТС-Банк» (ЗАО), индекс: 445054, Самарская область, г. Тольятти, ул. Мира, д.135, корсчет 30101810100000000783, БИК 043678783, ИНН 7327012462, КПП 730350001.

В 2017 году предприятие отпустило потребителям 3 618 млн. кВт электроэнергии.

В составе ПАО «Ульяновскэнерго» выделены следующие обособленные подразделения:

- Северное отделение;
- Димитровградское отделение;
- Барышское отделение;
- Южное отделение;
- Городское отделение;
- Ульяновское отделение.

Обособленные подразделения наследуются имуществом и действуют на основании Положений об обособленных подразделениях.

Численность персонала ПАО «Ульяновскэнерго» по состоянию на 31 декабря 2017 года составила 612 человек (на 31 декабря 2016 года – 616 человек).

## 2. Аудитор Общества

Аудитор ПАО «Ульяновскэнерго» – ООО «ФинЭкспертиза» 129090, г. Москва, Олимпийский проспект, дом 14 (р/с 40702810238000134703 в ПАО «Сбербанк» г. Москва; БИК 044525225; к/с 30101810400000000225; ИНН/КПП: 7708096662/770201001)

Последняя по времени внешняя проверка качества работы ООО «ФинЭкспертиза» проведена саморегулируемой организацией аудиторов Аудиторская палата России (СРО АПР), заключение по результатам проверки качества аудиторской деятельности и соблюдения профессиональной этики от 06.07.2016г. № 88.

ООО «Финэкспертиза» включено в реестр аудиторов и аудиторских организаций СРО ААС за основным регистрационным номером записи 116030762287.

## 3. Список аффилированных лиц

3.1. Состав аффилированных лиц на 31.12.2017 года.

№ п/п	Полное фирменное наименование (наименование для некоммерческой организации) или фамилия, имя, отчество аффилированного лица	Место нахождения юридического лица или место жительства физического лица (указывается только с согласия физического лица)	Основание (основания), в силу которого лицо признается аффилированным	Дата наступления основания (оснований)
1	Осипенко Юрий Григорьевич	Согласие физического лица на раскрытие данной информации не получено	Лицо осуществляет полномочия единоличного исполнительного органа общества Лицо принадлежит к той группе лиц, к которой принадлежит акционерное общество, т.к. осуществляет функции единоличного исполнительного органа.	03.07.2017 03.07.2017
2	Движанинов Константин Николаевич	Согласие физического лица на раскрытие данной информации не получено	Лицо является членом Совета директоров (наблюдательного совета) акционерного общества	29.05.2017
3	Вогнинова Наталья Владимировна	Согласие физического лица на раскрытие данной информации не получено	Лицо является членом Совета директоров (наблюдательного совета) акционерного общества	29.05.2017
4	Комаров Александр Александрович	Согласие физического лица на раскрытие данной информации не получено	Лицо является членом Совета директоров (наблюдательного совета) акционерного общества	29.05.2017
5	Постнов Александр Сергеевич	Согласие физического лица на раскрытие данной информации не получено	Лицо является членом Совета директоров (наблюдательного совета) акционерного общества	29.05.2017
6	Урманчиев Роберт Ренатович	Согласие физического лица на раскрытие данной информации не получено	Лицо является членом Совета директоров (наблюдательного совета) акционерного общества	29.05.2017
7	Лушин Сергей Владимирович	Согласие физического лица на раскрытие данной информации не получено	Лицо является членом Совета директоров (наблюдательного совета) акционерного общества	29.05.2017

8	Шиннов Сергей Алексеевич	Согласие физического лица на раскрытие данной информации не получено	Лицо является членом Совета директоров (наблюдательного совета) акционерного общества	29.05.2017
9	ООО «Волжский Город»	445000, Самарская область, г. Тольятти, улица Индустриальная, д.12, оф. 401	Лицо принадлежит к той группе лиц, к которой принадлежит акционерное общество, т.к. по предложению лица избрано более чем пятьдесят процентов количественного состава совета директоров	29.05.2017
10	ООО «Томет»	445149, Самарская обл., Ставропольский р-н, Зеленовка с., Лесная ул.,64	Лицо имеет право распоряжаться более чем 20% общего количества голосов, приходящиеся на голосующие акции	05.05.2017

3.2.В состав Совета директоров Общества входят:

Вотнинова Наталья Владимировна	Юрисконсульт ООО «Юнилекс»
Комаров Александр Александрович	Начальник Управления внутреннего аудита ЗАО «Ямалгазпитвест»
Движанинов Константин Николаевич	Генеральный директор ООО «Юнилекс» - председатель совета директоров
Лушин Сергей Владимирович	Начальник отдела продаж на внутренний рынок ПАО «Т О А З»
Постнов Александр Сергеевич	Заместитель директора по экономике и финансам ЗАО Корпорация «Тольяттиазот»
Урманчеев Роберт Ренатович	Начальник отдела казначейства ПАО «Тольяттиазот»
Шиннов Сергей Алексеевич	Заместитель директора по экономике и финансам по управляемым компаниям ПАО «Тольяттиазот»

#### 4. Учетная политика

Настоящий бухгалтерский отчет Общества подготовлен на основе следующей Учетной политики.



#### 4.1. Основа составления.

Бухгалтерский отчет ПАО «Ульяновскэнерго» сформирован исходя из действующих в Российской Федерации правил бухгалтерского учета и отчетности, в частности Федерального Закона от 06.12.2011 года № 402-ФЗ «О бухгалтерском учете», Положения по бухгалтерскому учету «Учетная политика организации» ПБУ 1/2008, утвержденного приказом Министерства Финансов Российской Федерации от 6 октября 2008 года № 106н, Положения по ведению бухгалтерского учета и отчетности в Российской Федерации, утвержденного приказом Министерства Финансов от 29 июля 1998 года № 34н и Приказа Минфина РФ от 02.07.2010 года № 66н «О формах бухгалтерской отчетности организации».

#### 4.2. Основные положения Учетной политики:

- У материально-производственные запасы принимаются к бухгалтерскому учету по фактической себестоимости (в сумме фактически произведенных затрат на их приобретение и изготовление);
- У срок полезного использования основных средств, введенных после 01.01.2002 года, устанавливается Обществом самостоятельно на основании Постановления Правительства РФ № 1 от 01.01.2002 года «О классификации основных средств, включаемых в классификационные группы»;
- У коммерческие расходы в бухгалтерском учете не нормируются и включаются в затраты полностью в том отчетном периоде, к которому они относятся;
- У по каждой амортизационной группе используется максимальный срок полезного использования, установленный в каждой группе;
- У стоимость основных средств погашается путем начисления амортизации в течение срока их полезного использования. Начисление амортизации объектов основных средств производится линейным способом;
- У списание материальных ценностей в производство производится по фактической себестоимости;
- У выручка от реализации для целей налогообложения определяется по мере отгрузки и предъявления покупателям (заказчикам) расчетных документов. Для целей налогообложения НДС моментом определения налоговой базы признается наиболее ранняя из следующих дат:
  - день отгрузки (передачи) товаров (работ, услуг), имущественных прав;
  - день оплаты, частичной оплаты в счет предстоящих поставок товаров (выполнения работ, оказания услуг), передачи имущественных прав.

#### 4.3. Расходы будущих периодов.

Согласно ПБУ 4/99 в бухгалтерском балансе активы и обязательства должны представляться с подразделением на краткосрочные и долгосрочные в зависимости от срока обращения (погашения).

*Исключительные права на нематериальные активы и другие расходы* будущих периодов сроком обращения (погашения) по ним более 12 месяцев, в бухгалтерском балансе информация о таких активах представляется по статьям *прочие внеоборотные активы*.

*Расходы на страхование* списываются пропорционально количеству календарных дней, приходящихся на отчетный месяц. Период списания определяется сроком действия полиса. В бухгалтерском балансе информация о таких активах представляется по статье *дебиторская задолженность*.

Прочие расходы будущих периодов сроком обращения (погашения) по ним не более 12 месяцев информация о таких активах представляется по статье *дебиторская задолженность*.

#### 4.4. Капитал и резервы.

Уставный капитал компании составляет 27 668 тыс. руб., в том числе:

- в акциях привилегированных - 6 917 тыс. руб., в количестве 6 917 190 штук (номинал 1 руб. 00 коп.);
- в обыкновенных акциях - 20 751 тыс. руб., в количестве 20 751 430 штук (номинал 1 руб. 00 коп.).

Чистые активы Общества на 31.12.2017 года составляют 1 499 190,0 тыс. руб., а прибыль, приходящаяся на одну акцию - 5,09 руб.

Резервный капитал образован за счет отчислений из чистой прибыли общества и предназначен для покрытия потерь, которые хотя и не определены конкретно, но могут иметь место в хозяйственной деятельности. На 31.12.2017г. остаток резервного капитала остался неизменным в сумме 1 383 тыс. рублей. Добавочный капитал образован от переоценки имущества и на 31.12.2017г. составляет 62 034 тыс. рублей.

## 5. Раскрытие существенных показателей отчетности

### 5.1. Основные средства (статья 11501,11502 Бухгалтерского баланса)

В составе основных средств отражаются: здания, сооружения, рабочие и силовые машины и оборудование, измерительные и регулирующие приборы и устройства, вычислительная техника, транспортные средства, инструмент, производственный и хозяйственный инвентарь и принадлежности, рабочий, продуктивный и племенной скот, многолетние насаждения, жилой фонд (квартиры). К основным средствам относятся также капитальные вложения в коренное улучшение земель и в арендованные объекты основных средств. В составе основных средств учитываются также земельные участки, объекты природопользования.

Объекты основных средств приняты к учету по фактическим затратам на приобретение и сооружение. В отчетности основные средства показаны по первоначальной стоимости за минусом амортизации, накопленной за все время эксплуатации.

Амортизация основных средств начислена линейным способом в течение срока их полезного использования.

Доходы и расходы от реализации основных средств отражены в Отчете о финансовых результатах в составе прочих доходов и расходов.

Перечень основных средств приведен в таблице 1.

Таблица 1.

Основные средства - по группам (тыс. руб.)

1	Наименование группы Основных средств	Восстановительная стоимость	% от общей стоимости	Остаточная Стоимость	% от общей стоимости
1	2	3	4	5	6
1	Здания	459 280	79.78	397 840	86.41
2	Сооружения	8 607	1.50	6 135	1.33
3	Передаточные устройства	1 568	0.28	608	0.13
4	Машины и оборудование	36 093	6.27	9 036	1.96
	в том числе:				
	Силовые машины и оборудование	4 841	0.84	494	0.11

	Рабочие машины и оборудование	8 231	1.43	1 025	0.22
	Измерительные приборы	441	0.08	86	0.02
	Вычислительная техника	22 107	3.84	7 291	1.58
	Прочие машины и оборудование	473	0.08	140	0.03
5	Транспортные средства	50 149	8.71	29 625	6.43
6	Инструменты	57	0.01	-	0.00
7	Инвентарь	2 530	0.44	5	0.00
8	Рабочий скот				
9	Многолетние насаждения				
10	Капитальные затраты по улучшению земель				
11	Прочие основные средства	17 382	3.02	17 382	3.78
	<b>ИТОГО</b>	<b>575 666</b>	<b>100</b>	<b>460 428</b>	<b>100</b>

Остаточная стоимость основных средств на 01.01.2017г. составляет 454 258 тыс. руб., на 31.12.2017г. - 460 428 тыс. руб.

### 5.2. Доходные вложения в материальные ценности (статья 1160 Бухгалтерского баланса)

Обществом за период с 01.01.2017 года по 31.12.2017 года были приобретены нежилые помещения и приняты к учету по фактическим затратам на общую сумму 3 077,0 тыс. руб., начислена амортизация в сумме 11,0 тыс. руб. Остаточная стоимость нежилых помещений на 31.12.2017 года составляет 3 066,0 тыс. руб.

### 5.3. Долгосрочные и краткосрочные финансовые вложения (статья 1170 и 1240 Бухгалтерского баланса)

В составе долгосрочных финансовых вложений ПАО «Ульяновскэнерго» учитывает вклады в уставные капиталы сторонних организаций и векселя со сроком погашения свыше одного года.

Таблица 2.  
Долгосрочные финансовые вложения (тыс. руб.)

Наименование вложения	На начало года	Приобретено	Выбыло	На конец года
1	2	3	4	5
«ПВ-БАНК» (ЗАО)	5	0	0	5
ИТОГО	5	0	0	5

Обществом на 31.12.2017 года образован резерв под обесценение финансовых вложений в сумме 5,0 тыс. руб. по ЗАО Банк «Поволжский» с отнесением данного резерва на расходы (Д91.2.-К 59).

В составе краткосрочных финансовых вложений учитывается дебиторская задолженность в сумме 566 686 тыс. руб., по которой постоянно ведется работа и по оценке юридического отдела и менеджмента Общества данная задолженность планируется к погашению в 2018 году.

#### 5.4. Материально-производственные запасы (статья 1210 Бухгалтерского баланса)

Материально-производственные запасы оценены в сумме фактических затрат на приобретение, их величина на конец года составляет 8 568 тыс. рублей. Это сырье, основные и вспомогательные материалы в сумме 4 403 тыс. руб., готовая продукция - 241 тыс. руб. и товары 3 924 тыс. руб.

#### 5.5. Задолженность покупателей и заказчиков (статья 12302 Бухгалтерского баланса).

Расшифровка дебиторской задолженности по статье 12302 Бухгалтерского баланса.

№	Наименование	тыс. руб.
		Сумма
1	Покупатели, заказчики	2 845 423
	В т.ч.:	
	- по продаже электроэнергии	2 650 037
	- по продаже тепловой энергии	185 843
	- прочие покупатели и заказчики	9 543
2	Авансы выданные	2 580

3	Прочие дебиторы, в т.ч.:	1 142 324
	- расчеты по претензиям	675 889
	-пени, штрафы и неустойки	344 351
	-расчеты по уступкам права требования	100 605
	-прочие	21 479
	-авансы по налогам и сборам и расчетам по социальному страхованию и обеспечению	140 035
4	Расходы будущих периодов	548

По сравнению с 2016 годом дебиторская задолженность в целом увеличилась на 764 448 тыс. руб., в том числе задолженность покупателей и заказчиков увеличилась на 582 770 тыс. руб.

Обществом на 31.12.2017 года создан резерв по сомнительным долгам в размере 439 137,0 тыс. руб., в том числе:

- по покупателям электроэнергии в сумме 134 943,0 тыс. руб.;
- по прочим в сумме 304 194,0 тыс. руб.

тыс. руб.

Наименование	01.01.2017г.	31.12.2017г.	Рост (+), Снижение (-)
Всего дебиторская задолженность:			
Статья 1230	3 366 556	4 131 004	+ 764 448
В том числе:			
Покупатели и заказчики			
Статья 12302	2 845 423	2 262 653	+ 582 770

В общей сумме дебиторской задолженности просроченная задолженность составляет 3 159 169 тыс. руб., которая в большинстве случаев подтверждена актами сверки на 31.12.2017 года.

Также имеется «Соглашение о взаимодействии РАО «УЭС России», Администрации Ульяновской области и ПАО «Ульяновскэнерго» по погашению данной задолженности и установлен график оплаты.

Резерв по сомнительным долгам по УМУП «Городской теплосервис» не создается, так как предприятие в настоящее время является действующим и оказывающим услуги по теплоснабжению г. Ульяновска.

Основной долг УМУП «Городской теплосервис» подтвержден актом сверки на 31.12.2017 года.

#### 5.6. Долгосрочные займы и кредиты (статья 1410 Бухгалтерского баланса)

В состав долгосрочных займов и кредитов входит не погашенные на 31.12.2017 года собственные вексели в количестве 164 штуки на сумму 1 024 184,0 тыс. рублей.

За период с 01. 01.2017 года по 31.12.2017 года 41 вексель на сумму 18 984,0 тыс. руб. был предъявлен к погашению в установленные сроки, а 164 векселя на сумму 1 024 184 тыс. руб. будут предъявлены к погашению не ранее 2018- 2026 года. Долгосрочные обязательства учитываются в составе долгосрочных до момента их погашения без перевода в краткосрочные согласно п.6.11 учетной политики.

#### Распределение векселей по годам погашения на 31.12.2017г.

Год погашения	Сумма
С наступившими сроками	2 109 123,95
2017 год	21 093 350,00
<i>в т.ч. 31.12.2017</i>	<i>21 093 350,00</i>
2018 год	21 093 350,00
<i>в т.ч. 31.12.2018</i>	<i>21 093 350,00</i>
2019 год	21 093 351,01
<i>в т.ч. 31.12.2019</i>	<i>21 093 351,01</i>
2020 год	74 803 461,12
<i>в т.ч. 31.12.2020</i>	<i>17 893 657,01</i>
2021 год	102 317 404,03
2022 год	153 723 615,85
2023 год	139 219 864,55
2024 год	144 314 780,45
2025 год	149 613 413,00
2026 год	194 802 002,68
<b>ИТОГО:</b>	<b>1 024 183 716,64</b>

#### 5.7. Прочие долгосрочные обязательства (статья 1450 Бухгалтерского баланса)

В составе долгосрочных обязательств отражена долгосрочная кредиторская задолженность перед поставщиками и подрядчиками.

тыс. руб.

Долгосрочная кредиторская задолженность составляет:	9 699
В том числе:	
Кредиторская задолженность перед поставщиками и подрядчиками	9 699

По сравнению с прошлым годом долгосрочная кредиторская задолженность уменьшилась на 6 896 тыс. руб.

#### 5.8. Краткосрочная кредиторская задолженность (статья 1520 Бухгалтерского баланса)

В составе краткосрочной кредиторской задолженности отражена задолженность ПАО «Ульяновскэнерго» перед поставщиками и подрядчиками (покупная электроэнергия и т. д.), перед персоналом по оплате труда, перед внебюджетными фондами, перед бюджетом, и т.д.

По сравнению с 2016 годом краткосрочная кредиторская задолженность увеличилась в целом на 324 718 тыс. руб., в том числе перед поставщиками и подрядчиками увеличилась на 159 815 тыс. руб.

тыс. руб.

Краткосрочная кредиторская задолженность составляет:	2 118 482
В том числе:	
Поставщики и подрядчики:	1 667 202
Из них	
- поставщикам электроэнергии	474 044
- задолженность по аренде	286
- задолженность по транспортировке электроэнергии	1 189 177
- прочие поставщики и подрядчики	3 695
По оплате труда перед персоналом организации	12 898



По государственным внебюджетным фондам	10 373
Из них	
- Пенсионному фонду РФ	7 522
- Фонду обязательного медицинского страхования	1 896
- Фонду социального страхования	955
По налогам и сборам	52 240
Авансы от потребителей за электроэнергию	85 653
Прочие кредиторы	290 113

#### 5.9. Кредиты и займы.

За 2017 год Обществом были привлечены денежные средства в виде кредитов банка для пополнения оборотных средств. По состоянию на 31.12.2017 года имеется кредиторская задолженность в сумме 884 995,0 тыс. руб.

Расшифровка краткосрочных кредитов на 31.12.2017г.

тыс. руб.

Кредитор	Лимит задолженности по договору	Остаток задолженности на отчетную дату	Дата выдачи	Дата погашения с учетом пролонгации
Тольяттихимбанк, АО	180 000	180 000	20.07.2017	20.07.2018
Тольяттихимбанк, АО	300 000	300 000	21.08.2017	21.11.2018
Тольяттихимбанк, АО	400 000	400 000	31.10.2017	28.10.2018
Проценты	-	4 995	-	-
<b>Итого:</b>	<b>880 000</b>	<b>884 995</b>	-	-

#### 5.10. Доходы и расходы по обычным видам деятельности (строка 2110 - 2210 формы Отчета о финансовых результатах).

Доходы и расходы за отчетный год отражены в Отчете о финансовых результатах отдельно по обычным видам деятельности, по прочим доходам и расходам с расшифровками по видам и величинам, и сопоставлением с предыдущим годом.

тыс. руб.

Наименование	2017г.	2016г.	Отклонение
			Сумма
<b>Выручка всего</b>	<b>11 614 766</b>	<b>11 214 501</b>	<b>+400 265</b>
В том числе от :			
- электроэнергия	11 288 475	11 193 972	+94 503
-прочие промышленного характера	326 291	20 529	+305 762
<b>Себестоимость всего</b>	<b>10 656 697</b>	<b>10 286 258</b>	<b>+370 439</b>
- электроэнергия	10 646 475	10 275 172	+371 303
- прочие промышленного характера	10 222	11 086	-864

В Отчете о финансовых результатах виды доходов, каждый из которых в отдельности составляет менее 5 процентов не показывается.

#### 5.11. Прочие доходы и расходы (строка 2320 - 2350 формы Отчета о финансовых результатах)

Прочие доходы и расходы состоят из следующих групп:

тыс. руб.

Наименование	2017г.	2016г.
<b>Проценты к получению</b>	<b>5 631</b>	<b>4 518</b>
<b>Прочие доходы</b>	<b>1 064 062</b>	<b>840 306</b>
В том числе:		
от реализации основных средств	1 248	287
- от реализации МПЗ	29	1 537
- от продажи ценных бумаг	22 772	23 020
- от реализации других активов	430 713	258 599
- прочие доходы	117 142	47 479
- восстановленный резерв	492 158	509 384
<b>Проценты к уплате</b>	<b>112 526</b>	<b>33 860</b>
<b>Прочие расходы</b>	<b>1 289 880</b>	<b>1 176 123</b>
В том числе:		

- от реализации основных средств	150	12
- от реализации МПЗ	80	1 534
- от продажи ценных бумаг	22 772	23 020
- налог на имущество	9 264	9 537
- услуги банка	11 914	11 115
- прочие расходы	733 662	437 512
- созданный резерв	512 038	693 393

#### 5.11.1. Расшифровка отдельных доходов и расходов.

тыс. руб.

Наименование	2017г.	2016г.
<b>Прочие доходы</b>	<b>117 142</b>	<b>47 479</b>
В том числе:		
- кредиторская задолженность более 3 лет	1 215	2
- присужденные, признанные штрафы и пени по договорам	74 431	38 424
- прочие доходы	9 335	6 526
- прибыль прошлых лет	32 161	2 527
<b>Прочие расходы</b>	<b>733 662</b>	<b>437 512</b>
В том числе:		
- убытки прошлых лет, выявленные в отчетном году	22 509	5 497
- штрафы, пени и неустойки	221 814	112 753
- прочие расходы	57 458	57 434
- расходы, связанные с реализацией права требования как оказания финансовых услуг	431 881	261 828

Обществом по строке 2330 Отчета о финансовых результатах отражено комиссионное вознаграждение по факторингу.

Такое отражение доходов и расходов не запрещено соответствующими правилами бухгалтерского учета.

### 5.12. Налог на прибыль и иные аналогичные платежи.

Наименование показателя	тыс. руб.
	2017 год
Условный расход (условный доход) по налогу на прибыль	30 222
Постоянные и временные разницы, возникшие в отчетном периоде и повлекшие корректирование условного расхода (условного дохода) по налогу на прибыль в целях определения текущего налога на прибыль	-
Постоянные и временные разницы, возникшие в прошлых отчетных периодах, но повлекшие корректирование условного расхода (условного дохода) по налогу на прибыль отчетного периода	-
Суммы постоянного налогового обязательства (актива), отложенного налогового актива и отложенного налогового обязательства (строка 2421,2430 Отчета о финансовых результатах)	20 260
Причины изменений применяемых налоговых ставок по сравнению с предыдущим отчетным периодом	-
Суммы отложенного налогового актива и отложенного налогового обязательства, списанные в связи с выбытием актива (продажей, передачей на безвозмездной основе или ликвидацией) или вида обязательства (строка 2450 Отчета о финансовых результатах)	292

Чистая прибыль от финансово-хозяйственной деятельности ПАО «Ульяновскэнерго» в 2017 году составила 98 673 тыс. рублей.

### 5.13. Денежные потоки (Отчет о движении денежных средств).

В соответствии с ПБУ 23/2011 денежные потоки отражаются в Отчете о движении денежных средств свернуто (без денежных потоков в части НДС).

Строка 4119 «Прочие поступления» содержит:

- прочие поступления по договорам цессии, уступки денежного требования за 2017 год = 808 257 тыс. руб.; за 2016 год = 672 837 тыс. руб.

Строка 4129 «Прочие платежи» содержит:

- прочие платежи по договорам финансирования под уступку денежного требования за 2017 год = 481 451 тыс. руб.; за 2016 год = 1 479 955 тыс. руб.;
- прочие платежи по пеням, штрафам, неустойкам за 2017 год = 118 108 тыс. руб.; за 2016 год = 77 126 тыс. руб.

#### 5.14. Раскрытие информации об операциях между связанными сторонами.

Связанными сторонами Общества являются:

Юридические и (или) физические лица, которые являются связанными (взаимозависимыми) лицами в соответствии с законодательством РФ:			
№ п/п	Наименование /Ф.И.О.	Срок статуса	Содержание связанности сторон
1.	АКБ «Банк развития технологий и сбережений» (ЗАО)	с 19.11.2013г.	Лицо принадлежит к той группе лиц, к которой принадлежит общество
2.	ООО «ТрейдЭнергосервис»	с 01.09.2014г.	Общество может влиять на деятельность данного предприятия
3.	АО «Гольдгитхимбанк»	с 20.07.2017г.	Общество может влиять на деятельность данного предприятия
4.	Вотнинова Наталья Владимировна	с 29.05.2017г.	Член совета директоров
5.	Комаров Александр Александрович	с 29.05.2017г.	Член совета директоров
6.	Двигалинников Константин Николаевич	с 29.05.2017г.	Член совета директоров
7.	Лушин Сергей Владимирович	с 29.05.2017г.	Член совета директоров
8.	Постнов Александр Сергеевич	с 29.05.2017г.	Член совета директоров
9.	Урманчиев Роберт Ренатович	с 29.05.2017г.	Член совета директоров
10.	Шишов Сергей Алексеевич	с 29.05.2017г.	Член совета директоров
11.	Осипенко Юрий Григорьевич	с 03.07.2017г.	Генеральный директор
Юридическое и (или) физическое лицо, зарегистрированное в качестве индивидуального предпринимателя, относящиеся к связанным (взаимозависимым) лицам не принимали участие в совместной деятельности Общества в отчетном периоде.			

Операции, проводимые в отчетном периоде со связанными лицами.

В отчетном периоде имели место операции со связанным лицом (см. Таблицу 3).

Таблица 3.

№ п/п	Виды операций:				
	Приобретение и продажа товаров, работ и услуг	Объем операции каждого вида/шт.	Сумма операции/руб.	Стоимостные показатели по незавершенным операциям на конец отчетного периода	Условия и сроки расчетов, форма расчетов
1.					
1.1	Договор банковского счета № 119С от 29.04.0214г.; № 372С от 13.08.2015г.; без № от 01.09.2015г. с АКБ «Банк развития технологий и сбережений» (АО)	1	5 324 523,04		Ежемесячно 30 числа расчетного месяца путем снятия денежных средств с расчетного счета, при комиссионном вознаграждении в день совершения операции
1.2		1			
Итого: Операции по покупке товаров, работ и услуг на общую сумму 5 324 523,04 руб.					
2.	Аренда имущества и предоставление имущества в аренду:	Объем операции каждого вида/шт.	Сумма операции/руб.	Стоимостные показатели по незавершенным операциям на конец отчетного периода	Условия и сроки расчетов, форма расчетов

2.1	Договор аренды № 19/192/2017 от 26.04.2017г. с АКБ «Банк развития технологий и сбережений» (ЗАО)	1	227 070,06		Денежные средства перечисляются не позднее 10 числа, следующего за расчетным днем.
2.2	Договор аренды № 19/388/2014 от 24.09.2014г. с ООО «ТрейдЭнергосервис»	1	40 856,20		Денежные средства перечисляются не позднее 10 числа, следующего за расчетным днем. Соглашением от 10.10.2017 года договор аренды расторгнут.

Итого: Операции по сдаче имущества в аренду на общую сумму 267 926,26 руб.

3.	Приобретение и продажа основных средств и других активов	Объем операции каждого вида/шт.	Сумма операции/руб.	Стоимостные показатели по незавершенным операциям на конец отчетного периода	Условия и сроки расчетов, форма расчетов
Операции данного вида не совершались в отчетном периоде.					
4.	Финансовые операции, включая предоставление займов	Объем операции каждого вида/шт.	Сумма операции/руб.	Стоимостные показатели по незавершенным операциям на конец отчетного периода	Условия и сроки расчетов, форма расчетов
4.1	Договор финансирования под уступку денежного требования № 27/113/2017 от 22.03.2017г.;	10	425 401 246,42		Денежные средства перечисляются не

	<p>№ 27/181/2017 от 28.04.2017г.;</p> <p>№ 27/221/2017 от 13.05.2015г.;</p> <p>№ 27/259/2017 от 20.06.2017г.;</p> <p>№ 27/275/2017 от 30.06.2017г.;</p> <p>№ 27/344/2017 от 21.08.2017г.;</p> <p>№ 27/393/2016 от 20.07.2016г.;</p> <p>№ 27/547/2016 от 26.09.2016г.;</p> <p>№ 27/708/2016 от 20.12.2016г.;</p> <p>№ 27/71/2017 от 27.02.2017г.</p> <p>с АКБ «Банк развития технологий и сбережений» (АО)</p>				<p>позднее двух</p> <p>банковских дней</p> <p>с момента</p> <p>подписания</p> <p>договора</p>
4.2	<p>Договор поручительства с ООО «ТОМЕТ»:</p> <p>- без № от 20.07.2017г. к кредитному договору № 0014 от 20.07.2017г.;</p> <p>- без № от 21.08.2017г. к кредитному договору № 2651 от 21.08.2017г.;</p> <p>- без № от 20.11.2017г. к кредитному договору № 2838 от 31.10.2017г.;</p>	3	4 221 500,26		<p>Денежные средства выплачиваются ежемесячно не позднее 10-числа следующего за месяцем, за который осуществляется оплата</p>
4.3	<p>Кредитный договор с АО «РТС-Банк» № КР/0133/17 от 28.04.2017г.</p>	1	80 000 000,0		<p>Выдача кредита производится единовременным зачислением суммы на расчетный счет. Предоставление кредита до 07.07.2017г.</p>
4.4	<p>Кредитный договор с АО «Тольяттинхимбанк» № 0014 от 20.07.2017г.; № 2651 от</p>	3	880 000 000,0		<p>Выдача кредита производится единовременным</p>



	21.08.2017г.: № 2838 от 31.10.2017г.				зачислением суммы на расчетный счет. Предоставление кредита: - № 2651 от 21.08.2017 г. до 21.11.2017 г. - - № 0014 от 20.07.2017 г. до 20.07.2018г. - № 2838 от 31.10.2017 г. до 28.10.2018 г.
Итого: Финансовые операции совершались в отчетном периоде на сумму 1 389 622 746,68 руб.					
5.	Передача в виде вклада в уставные (складочные) капиталы	Объем операции каждого вида/шт.	Сумма операции/руб.	Стоимостные показатели по незавершенным операциям на конец отчетного периода	Условия и сроки расчетов, форма расчетов
Операции данного вида не совершались в отчетном периоде.					
6.	Предоставление и получение обеспечений исполнения обязательств	Объем операции каждого вида/шт.	Сумма операции/руб.	Стоимостные показатели по незавершенным операциям на конец отчетного периода	Условия и сроки расчетов, форма расчетов
Операции данного вида не совершались в отчетном периоде.					
7.	Иные выплаты (вознаграждения Совету директоров)	Объем операции каждого	Сумма операции/руб.	Стоимостные показатели по незавершенным	Условия и сроки расчетов, форма расчетов

		вида/шт.		операциям на конец отчетного периода	
	Вознаграждения Совету директоров	1	10 398 216,70		Ежеквартально не позднее 30 календарных дней после завершения календарного квартала
Итого: Операции по выплате вознаграждений на общую сумму 10 398 216,70 руб.					

ПАО «Ульяновскэнерго» за период с 01.01.2017 года по 31.12.2017 года выплатило основному управленческому персоналу краткосрочные вознаграждения в сумме 21 104,05 тыс. руб. (без НДС/ФЛ).

Выплаты долгосрочных вознаграждений основному управленческому персоналу Обществом не осуществлялись.

#### 5.15. Раскрытие информации об оценочных обязательствах.

ПАО «Ульяновскэнерго» на 01 января 2017 года по счету 96 «Оценочные обязательства» отражен кредитовый остаток по созданному резерву на оплату отпусков в размере 13 441 тыс. рублей. За период 2017 года признаны оценочные обязательства в размере 28 673 тыс. руб. и использованы в размере 30 185 тыс. руб. На 31.12.2017 года остаток оценочного обязательства составляет 11 929 тыс. рублей.

#### 5.16. Раскрытие прочей информации о затратах на приобретение и потребление всех видов энергетических ресурсов.

ПАО «Ульяновскэнерго» за период с 01.01.2017 года по 31.12.2017 года приобретено и использовано тепловой энергии в размере 2 044,6 тыс. руб., и электрической энергии в размере 4 060,9 тыс. руб. За аналогичный период прошлого года приобретено и использовано тепловой энергии в размере 1 842,0 тыс. руб., а электрической энергии в размере 3 649,0 тыс. руб.

По сравнению с 2016 годом потребление тепловой энергии увеличилось на 202,0 тыс. руб., потребление электрической энергии увеличилось на 411,9 тыс. руб.

## 5.17. Раскрытие следующей дополнительной информации.

### Политика управления рисками.

ПАО «Ульяновскэнерго» является российской компанией и осуществляет свою деятельность в Ульяновской области, поэтому влияние на его деятельность оказывают как общие изменения в государстве, так и развитие указанного региона, а именно, на деятельность Общества влияют следующие риски:

Риски, связанные с политической ситуацией в Ульяновской области – нет.

#### Экономические риски:

- недостаточность заложенных в бюджетах всех уровней средств, для оплаты потребляемой бюджетными и бюджет зависимыми учреждениями электроэнергии по нерегулируемым ценам;
- недостаточность заложенных в бюджетах всех уровней средств, для оплаты потребляемой бюджетными и бюджет зависимыми учреждениями электроэнергии по нерегулируемым ценам, в связи с секвестированием бюджета в результате образовавшегося дефицита, как результат мирового финансового кризиса;
- ненадлежащее исполнение сетевыми компаниями надежного и качественного энергоснабжения и как следствие выгавление бытовой компании к возмещению убытков от юридических и физических лиц;
- снижение платежеспособности населения в связи с падением уровня производства промышленных предприятий, периодической остановкой производства, и, как следствие, недостаточность денежных средств у населения для оплаты коммунальной услуги по электроснабжению.

Риски, связанные с географическими особенностями страны (стран) и региона: возможность возникновения штормовых ветров, ураганов, что повлечет за собой создание аварийных ситуаций, обрывов линий электропередачи. Это в свою очередь не исключает истребование пеней и штрафов с ПАО «Ульяновскэнерго» за некачественное и ненадежное энергоснабжение потребителями электрической энергией.

Финансовые риски (описывается подверженность эмитента рискам, связанным с изменением процентных ставок, курса обмена иностранных валют).

Среди финансовых рисков необходимо отметить риск инфляции, который может привести к росту затрат ПАО «Ульяновскэнерго» и повлечь снижение прибыли.

В связи с этим, при составлении финансовых планов Общества всегда прогнозируется и учитывается темп инфляции. Но существующая система тарифного регулирования, при которой

государство устанавливает тарифы исходя из прогнозной инфляции, не позволяет исключить этот риск при выходе ее фактического уровня за прогнозный. Отрицательное влияние инфляции на финансово-экономическую деятельность Общества выражается:

- в риске потерь реальной стоимости дебиторской задолженности при существенной отсрочке или задержке платежа;

- в риске увеличения процентов к уплате по банковским кредитам;

- в риске увеличения себестоимости товаров, продукции, работ и услуг из-за увеличения цены на энергоносители, транспортные расходы, заработную плату и т.п.

Возможные меры для минимизации данных рисков:

- повышение оборачиваемости дебиторской задолженности посредством повышения требований в договорных отношениях к потребителям;

- оптимизация затрат.

Финансовые риски по своей природе являются спекулятивными рисками, т.е. существует возможность получения как отрицательного, так и положительного результата. В случае увеличения темпов инфляции реальная стоимость процентных выплат по обязательствам в национальной валюте снижается.

В связи с тем, что ПАО «Ульяновскэнерго» реализует свою продукцию на внутреннем рынке, деятельность компании не находится в прямой зависимости от колебаний валютного курса обмена иностранных валют.

В целом, поскольку вся сумма расходов номинирована в рублях, а доходы не привязаны к валютному курсу, вероятность возникновения существенных финансовых рисков (которые бы сильно повлияли на изменение выручки, расходов и прибыли) отсутствует.

Для минимизации рисков производится планирование и оценка фактически сложившейся прибыльности работы. Ежеквартально определяются показатели рентабельности, свидетельствующие об уровне доходности ПАО «Ульяновскэнерго», нормативные значения финансовых коэффициентов, характеризующих платёжеспособность и ликвидность предприятия, показатели деловой активности сравниваются с фактическими результатами деятельности, что даёт возможность оперативно выявлять недостатки в работе предприятия и принимать меры для их ликвидации.

Правовые риски (описываются риски, связанные с изменением законодательства):

Общество не осуществляет экспорт и импорт товаров, работ и услуг. В связи с этим правовые риски описываются только для внутреннего рынка.

Риски, связанные с изменением валютного законодательства, практически не будут сказываться на деятельности Общества.

Правовые риски, связанные с изменением налогового законодательства:

Российское налоговое законодательство и практика налогообложения часто меняются. Кроме того, различные органы часто издают противоречащие друг другу акты. К примеру, в налоговом законодательстве нет полной ясности относительно возможности освобождения от налогообложения определенных расходов, и в результате этого определенные решения Общества по налогам могут быть оспорены налоговыми органами, несмотря на то что, по мнению Общества, оно выполнило все требования действующего законодательства.

Такая неопределенность может подвергнуть Общество риску наложения существенных штрафов и иных мер взыскания, несмотря на добросовестное исполнение Обществом его обязательств, а также может увеличить налоговое бремя Общества по сравнению с расчетным.

На практике российские налоговые органы часто толкуют акты налогового законодательства неблагоприятным для налогоплательщиков образом, и последним приходится обращаться в суд за защитой своих прав. Различия в толковании налоговых норм существует как между министерствами и ведомствами, так и внутри них, причем как на федеральном, так и на региональном и местном уровнях, что создает неопределенность и непоследовательность применения налоговых норм.

Приведенные выше условия создают налоговые риски, что налагает дополнительное бремя на деятельность Общества и влечет дополнительные затраты. Помимо создания значительного налогового бремени, эти риски и неопределенности усложняют процесс налогового планирования

и принятия, связанных с этим хозяйственных решений, подвергая Общество риску наложения штрафов и иных мер ответственности, несмотря на все усилия по соблюдению законодательства, что может оказывать негативное воздействие на хозяйственную деятельность Общества и его финансовое положение.

В случае внесения изменений в действующий порядок и условия налогообложения Общество намерено планировать свою финансово-хозяйственную деятельность с учетом этих изменений.

Правовые риски, связанные с изменением правил таможенного контроля и пошлин, отсутствуют.

Правовые риски, связанные изменением требований по лицензированию основной деятельности эмитента либо лицензированию прав пользования объектами, нахождение которых в обороте ограничено (включая природные ресурсы), отсутствуют.

Изменение законодательной базы, регулирующей основную деятельность эмитента, а также нечеткое регулирование некоторых вопросов, относящихся к основной деятельности.

Правовые риски, связанные с изменением судебной практики по вопросам, связанным с деятельностью эмитента (в том числе по вопросам лицензирования), которые могут негативно сказаться на результатах его деятельности, а также на результаты текущих судебных процессов, в которых участвует эмитент:

Возможность изменения судебной практики, связанной с деятельностью Общества, существует и способна оказать влияние на хозяйственную деятельность. В случае изменения судебной практики по вопросам, связанным с деятельностью Общества, Общество намерено планировать свою финансово-хозяйственную деятельность с учетом этих изменений.

Риски, связанные с деятельностью эмитента (описываются риски, свойственные исключительно эмитенту или связанные с осуществляемой эмитентом основной хозяйственной деятельностью).

Основной вид деятельности Общества – продажа электрической энергии на розничном рынке. К группе рисков, связанных с деятельностью Общества, относятся следующие риски:

- волатильность цен на ОРЭМ;
- снижение полезного отпуска;
- потеря статуса ГП;
- снижение контроля над денежными потоками за счет перехода потребителей на прямые договоры с сетями;
- возросшая конкуренция среды со стороны других ЭСК;
- сохранение низкой платежной дисциплины потребителей;
- перераспределение структуры потребления между различными группами потребителей ГП;
- стремление потребителей к уходу от ГП к другим (свободным) ЭСК;
- нестабильность потребления и высокие риски купли/продажи объемов на БР;
- банкротство посредников (УК/ТСЖ);
- высокий уровень кредитного риска, вызванный неплатежами потребителей.

Операционные риски:

- принятие неверных решений менеджментом;
- ошибки ИТ систем.

#### **5.18. Чрезвычайные факты хозяйственной деятельности.**

ПАО «Ульяновскэнерго» за период с 01.01.2017 года по 31.12.2017 года не имело чрезвычайные факты хозяйственной деятельности и их последствия.

### 5.19. Информация о выданных обеспечениях обязательств и платежей.

Общество за период с 01.01.2017 года по 31.12.2017 года имело выданных обеспечений обязательств и платежей на сумму 171 973,2 тыс. руб., согласно договору залога имущества № 31/06/224/2015 от 30.03.2017 г. с Банком «Венец» (АО).

### 5.20. Информация об условных фактах хозяйственной деятельности.

Межрайонной инспекцией Федеральной налоговой службы по крупнейшим налогоплательщикам по Ульяновской области 20.02.2017г. был составлен Акт налоговой проверки № 07-30/4, согласно которому ПАО «Ульяновскэнерго» доначислено налогов на общую сумму 110 630 346,0 руб.

В настоящий момент Решение по данному Акту обжалуется Обществом в арбитражном суде, в связи с чем существует большая вероятность положительного решения в пользу ПАО «Ульяновскэнерго».

Судебные разбирательства и претензии, решения по которым вынесены по состоянию на 31.12.2017 года:

Критерий значимости	Иски к ПАО «Ульяновскэнерго»		Иски от ПАО «Ульяновскэнерго»	
	шт.	руб.	шт.	руб.
Свыше 1 000 000	19	173 497 144,80	100	387 429 315,42
Прочие	13	4 249 080,32	2 966	165 717 204,56
Итого:	32	177 746 225,12	3 066	553 146 519,98

Судебные разбирательства и претензии, возникшие до 31.12.2017г., решения по которым не вынесены по состоянию на 31.12.2017 года:

Критерий значимости	Иски к ПАО «Ульяновскэнерго»		Иски от ПАО «Ульяновскэнерго»	
	шт.	руб.	шт.	руб.
свыше 1 000 000	5	88 234 519,77	19	92 992 461,38
Прочие	4	1 619 969,92	186	22 467 487,93
Итого:	9	89 854 489,69	205	115 459 949,31

Судебные разбирательства и претензии, возникшие после 31.12.2017 года до даты выдачи Аудиторского заключения:

Критерий значимости	Иски к ПАО «Ульяновскэнерго»		Иски от ПАО «Ульяновскэнерго»	
	шт.	руб.	шт.	руб.
свыше 1 000 000	1	374 536 910,87	9	41 158 212,23
Прочие	3	1 074 817,50	151	8 938 634,32
Итого:	4	375 611 728,37	160	50 096 846,55

Взаимоотношения с сетевыми организациями и факт наличия следующих рисков:

У ПАО «Ульяновскэнерго» имеются заключенные договоры на оказание услуг по передаче электроэнергии с территориальными сетевыми компаниями:

- ПАО «МРСК Волги».
- АО «Ульяновская сетевая компания».
- АО «ГНЦ НИИАР».
- ОАО «Оборонэнерго».
- МУП «Ульяновская городская электросеть».

Согласно заключенных договоров Исполнители (ПАО «МРСК Волги», АО «Ульяновская сетевая компания», АО «ГНЦ НИИАР», ОАО «Оборонэнерго», МУП «Ульяновская городская электросеть») обязались оказать услуги Заказчику (ПАО «Ульяновскэнерго») по передаче электрической энергии посредством осуществления комплекса организационно или технологически связанных действий, обеспечивающих передачу электрической энергии через технические устройства электрических сетей, принадлежащих Исполнителю на праве собственности, а Заказчик (ПАО «Ульяновскэнерго») обязался оплатить оказанные услуги в порядке, установленном в договорах.

Во исполнение своих обязанностей по договорам на оказание услуг по передаче электроэнергии вышеуказанные территориальные сетевые компании оказали услуги по передаче электрической энергии посредством осуществления комплекса организационно и технологически связанных действий, тем самым выполнив свои обязательства в полном объеме.

Факт оказания услуг по передаче электрической энергии территориальными сетевыми компаниями в отношении Заказчика (ПАО «Ульяновскэнерго») в полном объеме подтверждается актом об оказании услуг по передаче электрической энергии по сетям территориальных сетевых компаний. Данные акты подписаны сторонами с разногласиями.

ПАО «Ульяновскэнерго» частично или полностью не оплатило оказанные услуги по передаче электрической энергии по договорам.

Следовательно, у ПАО «Ульяновскэнерго» перед территориальными сетевыми компаниями (ПАО «МРСК Волги», АО «Ульяновская сетевая компания», АО «ГНЦ НИИАР», ОАО «Оборонэнерго», МУП «Ульяновская городская электросеть») образовалась задолженность за оказанные услуги по передаче электрической энергии, что стало причиной обращения указанными территориальными сетевыми компаниями с исками в Арбитражный суд о взыскания задолженности.

В случае удовлетворения Арбитражным судом исковых требований территориальных сетевых компаний, при вступлении решений в законную силу и получении исполнительных листов они



могут быть предъявлены к расчетному счету ПАО «Ульяновскэнерго», или могут быть предъявлены в службу судебных приставов.

В соответствии со ст. 8 ФЗ «Об исполнительном производстве», Постановлением Президиума ВАС РФ от 29 марта 2002 года № 10103/01 территориальные сетевые компании направят для исполнения исполнительные листы о взыскании денежных средств по имеющейся задолженности за оказанные услуги по передаче электроэнергии со счетов, открытых в банке ПАО «Ульяновскэнерго».

На основании ст. 30 Федерального закона от 02.10.2007 № 229-ФЗ «Об исполнительном производстве» территориальные сетевые компании могут предъявить исполнительные листы в службу судебных приставов.

Далее службой судебных приставов будут возбуждены исполнительные производства, копии постановлений о возбуждении направлены в адрес сторон в соответствии с ч. 17 ст. 30 Закона.

Одновременно с вынесением Постановлений о возбуждении исполнительных производств, на основании ч. 2 ст. 30 Закона, территориальные сетевые компании могут ходатайствовать о производстве описи и ареста имущества должника по исполнительным листам, где должником о взыскании задолженности является (ПАО «Ульяновскэнерго»), в целях обеспечения исполнения требований исполнительных документов, о чем так же будут вынесены соответствующие Постановления.

Также территориальные сетевые компании могут ходатайствовать об установлении для должника (ПАО «Ульяновскэнерго») ограничений, предусмотренных Федеральным законом от 02.10.2007 № 229-ФЗ «Об исполнительном производстве», а так же: о проведении зачетов встречных однородных требований, подтвержденных исполнительными документами о взыскании денежных средств; и о совершении иных действий, необходимых для своевременного, полного и правильного исполнения исполнительных документов.

В тоже время Обществом ведется постоянная работа по погашению и реструктуризации кредиторской задолженности и имеется высокая степень вероятности погашения просуженной задолженности перед сетевыми компаниями в 2018 году.

#### **5.21. События после отчетной даты.**

ПАО «Ульяновскэнерго» имело события после отчетной даты, которые не могли бы оказать существенное влияние на финансовое состояние Общества (п.5.20 Пояснительной записки).

#### **5.22. Информация о прекращаемой деятельности.**

Общество за период с 01.01.2017 года по 31.12.2017 года не имело деятельности, которая подлежала бы прекращению.

**5.23. Информация о государственной помощи.**

ПАО «Ульяновскэнерго» за период с 01.01.2017 года по 31.12.2017 года не получало государственной помощи.

Генеральный директор

15 февраля 2018 года



(Ю.Г. Осипенко)